



COOPASI

MEMORIA &
BALANCE
2023

CONTENIDO

CONSEJO DE ADMINISTRACIÓN.	4
JUNTA DE VIGILANCIA.	4
TRIBUNAL ELECTORAL INDEPENDIENTE.	4
COMITÉS AUXILIARES.	5
PLANTEL DE FUNCIONARIOS.	6
CONVOCATORIA A ASAMBLEA.	7
MEMORIA DEL CONSEJO DE ADMINISTRACIÓN.	8
ANÁLISIS ECONÓMICO – FINANCIERO.	11
COMITÉ DE CRÉDITOS.	12
COMITÉ DE RECUPERACIÓN DE CRÉDITOS.	12
COMITÉ DE EDUCACIÓN.	12
COMITÉ JUVENIL.	15
COMITÉ DE COMERCIALIZACIÓN.	16
COMITÉ DE CUMPLIMIENTO.	16
COMITÉ AGROPECUARIO.	16
BALANCE GENERAL.	18
CUADRO DE RESULTADOS.	19
ESTADO DE VARIACIÓN DE PATRIMONIO NETO.	20
ESTADO DE FLUJO DE CAJA.	21
NOTAS A LOS ESTADOS CONTABLES.	22
EJECUCIÓN PRESUPUESTARIA.	41
REPROGRAMACIÓN PRESUPUESTARIA.	45
INDICADORES ALERTA DE TEMPRANA AL 31/12/2023.	46
INFORME DE LA JUNTA DE VIGILANCIA.	47
DICTAMEN DE LA JUNTA DE VIGILANCIA.	50
DICTAMEN DE LOS AUDITORES INDEPENDIENTES.	51
GRÁFICOS DEMOSTRATIVOS.	53
GRÁFICOS DEMOSTRATIVOS.	54
INFORME DE LA COMISION ELECTORAL.	55
PROPUESTA DE DISTRIBUCIÓN DE EXCEDENTES.	60
PLAN GENERAL DE TRABAJO 2.024.	61
PRESUPUESTO DE GASTOS, INVERSIONES Y RECURSOS 2024.	62

MISIÓN

Somos una empresa Cooperativa que trabaja para sus socios, brindando productos y servicios con atención personalizada, para satisfacer necesidades económicas, sociales y mejorar la calidad de vida de su membresía, contribuyendo al desarrollo de la comunidad.

VISIÓN

Seremos una Cooperativa inclusiva referente en la región por la calidad de sus productos y servicios financieros, sociales y por su responsabilidad social, respaldados en tecnología adecuada y talentos humanos capacitados y comprometidos; y todo ello enmarcado en genuinos valores y principios cooperativos.

NUESTROS VALORES.

- Transparencia.
- Responsabilidad Social.
- Vocación de Servicio.
- Integridad.
- Honestidad.

CONSEJO DE ADMINISTRACIÓN.



Presidente:	Mgter. Luz María Concepción Guirland Báez
Vicepresidente:	Mgter. Juana María Gladys Meza López
Secretaria:	Mgter. Elena María Luisa Gálvez Benítez
Tesorera:	Mgter. Sonia Elizabeth Orué Hirakawa
Vocal Titular:	Prof. Aniceto Fernández Zayas
Vocal Suplente:	Abog. Artemio Lelis Álvarez Rojas

JUNTA DE VIGILANCIA.



Presidente:	Lic. Fátima Pereira de Vázquez.
Secretaria:	Lic. Edita Martínez de Génez.
Miembros Titulares	Ing. Nicolas Dionisio Insaurralde Aquino Mgter. Fabiola Ortellado Cáceres Lic. Graciela Elizabeth Bobadilla Pedrozo

TRIBUNAL ELECTORAL INDEPENDIENTE.



Presidente:	Lic. Oscar Fernando Bobadilla Báez.
Secretario:	Abg. Luis Carlos Santa Cruz Martínez.
Vocal Titular:	Abg. Lourdes Concepción Salinas Fornerón.

COMITÉS AUXILIARES

Comité de Recuperación

Presidente: Mgter. Luz María Concepción Guirland.
Secretario: Abg. José Ramón Lugo Torres
Miembro: C.P.N. Luis María Ruggeri Benítez.
C.P.N. Lucio Hipólito Cabrera Giménez.

Comité Agropecuario

Presidente: Mgter. Juana María Gladys Meza López
Secretaria: Ing. Ruth Anne Sanchez
Miembros: Abg. Artemio Lelis Álvarez Rojas.
Ing. Celso Ramón Cubilla
Ing. Damián Centurión

Comité de Educación

Presidente: Mgter. Elena María Luisa Gálvez Benítez.
Secretaria: Lic. Niña Liz Fornerón Enciso.
Miembro: Lic. Cintya Aracelli Godoy Gómez

Comité de Comercialización

Presidente: Prof. Aniceto Fernández Zayas
Secretaria: Srta. Gabriela María Vázquez Alvarenga
Miembro: Lic. María Teresa Gómez.

Comité de Cumplimiento

Presidente: Mgter. Juana María Gladys Meza López.
Secretaria: C.P.N. Juana Raquel Griffith Arias
Miembro: Mgter. Sonia Elizabeth Orué Hirakawa.

Comité de Créditos

Presidente: Mgter. Sonia Elizabeth Orué Hirakawa.
Secretaria: Sra. Thelma Beatriz Agüero Delgado.
Miembro: C.P.N. Luis María Ruggeri Benítez.
Lic. María Teresa Gómez.

Comité de Juvenil

Presidente: Abg. Derlis Alberto Benítez Quiroga
Secretaria: Ing. Ximena Sanabria Ortellado.
Miembro: Prof. Luis Fernando Vega Vera.

PLANTEL DE FUNCIONARIOS.

Casa Central

Agüero Delgado, Thelma Beatriz	Centurión Romero, María Gabriela	Godoy Gómez, Cintya Aracelli	Morínigo Benítez, Elsa Elizabeht	Rosner Morínigo, Rolando Javier
Agüero Ramírez, Cesar Isidoro	Coronel Benítez, Pedro Manuel	Gómez De Oviedo, María Teresa	Núñez López, Emilia Concepción	Ruggeri Benítez, Luis María
Allende Benítez, Arturo Asunción	Espinoza Rojas, Pedro Darío	Griffith Arias, Juana Raquel	Ortega Cardozo, Luis Alberto	Valdez Fornerón, Mariela
Benítez Amarilla, Denisse Concepción	Fornerón Enciso, Niña Liz	Griffith Casco, Antonio Gabriel	Orué Ocampos, Yannina Elizabeth	Vázquez Alvarenga, Gabriela María
Benítez Gauto, Paolo Marcelo	Galarza Griffith, Jorge María	Guerreros, Jacinto	Paredes Benítez, Claudia Carolina	Vega Portillo, Yessica Marisol
Cabrera Giménez, Lucio Hipólito	Giménez De Chamorro, Mariela Viviana	Lugo Torres, Jose Ramon	Quiñonez Llano, Carolina Del Rocio	Vera Martínez, Andrea Graciela
Cáceres Acosta, Ramona	Giménez Lovera, Gabriela María Emilia	Martínez Mendoza, Fernando Matías	Rodríguez Fleitas, Jose Alejandro	Villalba Guerrero, Ángel
Cáceres Cubilla, María Mercedes				Zarate Amarilla, Jesús Emmanuel

Sucursal Ayolas

González Rolandi, Marta Florencia	Román Muñoz, Guillermo David	Caballero, Dahiana Jazmín	Sosa Escobar, Denis Adans
--------------------------------------	---------------------------------	------------------------------	------------------------------

Sucursal Santa Rosa

Acosta Vázquez, Rossana Margarita	Almada Cristaldo, Gladys Mabel	Benítez Ortiz, Néstor Agustín	Pérez Colman, Víctor Jose
--------------------------------------	-----------------------------------	----------------------------------	------------------------------

CONVOCATORIA A ASAMBLEA.

El Consejo de Administración de la Cooperativa Multiactiva de Ahorro y Crédito, Consumo y Servicios “San Ignacio” (COOPASI) Ltda. Resuelve: Convocar a la Quincuagésima Cuarta Asamblea General Ordinaria de Socios de conformidad a las disposiciones contenidas en los Artículos 47º, 50º y 80º de los Estatutos Sociales, para el día sábado 16 de marzo del dos mil veinticuatro, a las 14:00 horas, en primera convocatoria, en el Salón de Eventos de la Coopasi, ubicado en General Eduvigis Díaz (Ruta IV) esquina Bonifacio Romero, en la ciudad de San Ignacio Misiones, República del Paraguay para tratar el siguiente orden del día:

1. Elección de un (01) Presidente y dos (02) Secretarios de Asamblea;
2. Designación de dos (02) socios presentes, para suscribir el Acta de Asamblea;
3. Lectura y consideración de la Memoria del Consejo de Administración, el Balance General y Cuadro de Resultados, el Informe y Dictamen de la Junta de Vigilancia y de la Auditoría Externa, correspondientes al ejercicio económico-financiero 2.023.
4. Consideración de la propuesta de distribución de excedentes.
5. Estudio y consideración del Plan General de Trabajos y Presupuesto de Ingresos, Egresos e Inversiones para el ejercicio económico-financiero 2.024.
6. Consideración y aprobación de la propuesta del costo en concepto de Aporte y Solidaridad.
7. Estudio y consideración de la autorización al Consejo de Administración para contraer endeudamiento externo hasta la suma de G 5.000.000.000 (Cinco Mil Millones de Guaraníes).
8. Informe de la Comisión Electoral Ad Hoc.
9. Elección de Autoridades
 - Consejo de Administración: 2 (dos) Suplentes.
 - Junta de Vigilancia: 2 (dos) Suplentes.
 - Tribunal Electoral Independiente. 3 (tres) Titulares y 2 (dos) Suplentes.

Se recuerda a los socios: Que de conformidad a lo que dispone el Artículo 55° de los Estatutos Sociales, que no habiendo quórum para la primera convocatoria la Asamblea se celebrará media hora después, con cualquier número de socios/as presentes.

Sin más puntos que tratar se levanta la sesión a las 16:00 horas.



Mgter. Elena María Luisa
Gálvez Benítez
Secretaria CONAD



Mgter. Luz María Concepción
Guirland Báez
Presidente CONAD.

MEMORIA DEL CONSEJO DE ADMINISTRACIÓN.

Estimados Socios.

Cumpliendo con las disposiciones establecidas en los Estatutos Sociales y normativas vigentes que rigen a las Cooperativas de Ahorro y Crédito, El Consejo de Administración presenta a consideración de sus asociados, el informe de gestión sobre el Plan de Trabajo aprobado para el ejercicio concluido, los resultados obtenidos ya sean en los Servicios Sociales y Financieros, además del Resumen de las actividades desarrolladas durante ejercicio 2023.

PLAN GENERAL DE TRABAJO

1- Implementar la digitalización de los servicios ofrecidos por la COOPASI.

La digitalización de los servicios ofrecidos por la COOPASI, aún se encuentra en proceso de desarrollo para su posterior implementación.

2- Ampliar la Construcción de Casa Central; del Proyecto Aprobado.

Conforme al Proyecto aprobado en Asamblea y desarrollado por etapas, en esta ocasión, la Firma Constructora adjudicada con la licitación fue MiArq - Arquitectura + Diseño de la Arq. Flavia Martínez con el apoyo del Ing. Joel Martínez y el Arq. Osvaldo Oviedo. El costo de la obra asciende a G 1.384.006.485.

En fecha 31 de octubre se realiza la palada inicial de la Obra de Construcción de Ampliación de las Oficinas Corporativas.

3- Fomentar la participación de los socios en las actividades ofrecidas y el cumplimiento de sus compromisos societarios, a través de incentivos con premios durante todo el año.

Se ha dado continuidad como cada año de tal manera a premiar e incentivar a los socios que cumplen con sus compromisos, a través de sorteos puntuales en todos los meses del año.

4- Promover a través del Departamento de Educación jornadas de admisión masiva para Nuevos Socios, reactivar e incentivar a socios inactivos a usufructuar los servicios ofrecidos por la Cooperativa.

Con miras a lograr la mayor reactivación de socios inactivos y que los mismos vuelvan a acceder a productos y servicios, se han llevado a cabo campañas publicitarias promocionando los beneficios de ser socios de la Cooperativa. En ese sentido se ha logrado reactivar a 322 socios.

5- Impulsar promociones competitivas de Préstamos, a fin de satisfacer las demandas y las necesidades de los asociados.

Se han promocionado diversas líneas de préstamos con tasas altamente competitivas en el mercado ya sean de consumo, rodados, microempresa, inversión, especial mercaderías, pecuario, agrícola, construcción, entre otros.

6- Concretar Línea de Crédito para la Vivienda con la Agencia Financiera de Desarrollo (AFD), con tasas accesibles a largo plazo.

Se ha logrado concretar la Línea de Crédito para la Vivienda con la Agencia Financiera de Desarrollo (AFD), con ese convenio varios socios pudieron cumplir el sueño de la vivienda propia, a un plazo y tasa mucho más accesible.

7- Realizar campañas masivas de colocación y utilización de Tarjetas de Crédito.

Sin lugar a dudas la implementación de la Tarjeta de Crédito en la Cooperativa ha sido parte del logro de los objetivos.

Con las diversas promociones para colocación y utilización de las mismas se ha agilizado ampliamente los procesos de adquisición de mercaderías incluso con promociones sin intereses.

8- Activar servicio de Tarjeta de Débito.

El servicio de Tarjeta de Débito aún se encuentra en proceso de gestión para su posterior implementación.

9- Intensificar y ampliar ventas de diversos productos innovadores, a fin de ofrecer, economía, calidad, precios competitivos y servicios óptimos.

Se ha dado continuidad a las gestiones a fin de abastecer al Departamento de Comercialización, brindando siempre accesibilidad en los costos, excelente calidad y el acompañamiento personalizado en cada venta que se realiza.

10- Realizar a través del Departamento de Educación, cursos y talleres presenciales y/o virtuales sobre: Procedimientos Asamblearios, Marco Regulatorio, Cobranza – Atención al Cliente, Prevención de Lavado de Dinero, Informe de Oficial de Cumplimiento y Auditoría Interna, Colocación de Créditos, Liderazgo Transformacional, Finanzas Personales, Formación de Equipo, Coaching Gerencial, Outdoors, entre otros.

Se han realizado talleres, charlas y cursos presenciales y virtuales, conforme al Plan de Capacitaciones previsto por el Comité de Educación. Además, se ha dado continuidad a los Cursos de Danza, Coro, Guitarra, Pintura y Artesanías.

En total fueron beneficiados 933 personas (socios, hijos de socios y no socios).

11- Proseguir con los convenios de profesionales médicos con diferentes especialidades de modo a ampliar los servicios sociales.

Se ha logrado ampliar la gama de servicios profesionales, de manera a dar más oportunidades a los socios profesionales de diversas áreas y a quienes puedan acceder a las diferentes especialidades.

12- Continuar con los cursos de capacitación para los Directivos y Funcionarios de la Cooperativa, orientadas a lograr mejor rendimiento operativo y atención a los socios, para lograr la competitividad y gestión de calidad.

Buscando la formación y capacitación continua de Directivos y Funcionarios, la Cooperativa ha desarrollado cursos y charlas orientadas al logro del rendimiento operativo y la atención especializada a los socios, manteniendo siempre la competitividad y la gestión de calidad institucional.

13- Fomentar eventos que generen impacto social, realizar actividades benéficas a favor de instituciones sin fines de lucro.

La Cooperativa fomentada en su séptimo principio, al servicio de la comunidad con sus asociados, ha realizado el Festival Solidario COOPASI en su Primera Edición a beneficio del Cuartel de Bomberos Voluntarios de San Ignacio y del Hogar de Ancianos San Vicente de Paul, el mencionado evento tuvo la participación de diversos Grupos Artísticos, Academias, entre otros, dando realce al evento.

En tal sentido se dio entrega de G 10.000.000 al Cuartel de Bomberos Voluntarios de San Ignacio y G 5.000.0000 al Hogar de Ancianos San Vicente de Paul.

14- Intensificar a través del Comité Agropecuario y el Comité de Educación la preparación de huertas en instituciones educativas, capacitaciones a socios productores, incentivando a la formalización de los mismos.

Cumpliendo con los socios productores y las diferentes asociaciones rurales, el Comité Agropecuario conjuntamente con el Comité de Educación han desarrollado charlas y talleres a efectos de un mejor adiestramiento y formalización de los mismos.

15- Concretar nuevas alianzas estratégicas con Instituciones Educativas, Casas Comerciales y otras instituciones, buscando siempre beneficiar a los asociados con una gama de productos, servicios y precios acordes a sus necesidades y a las demandas del mercado.

Se han logrado concretar más alianzas estratégicas con Casas Comerciales, buscando dar mayores beneficios a nuestros asociados.

ANÁLISIS ECONÓMICO – FINANCIERO.

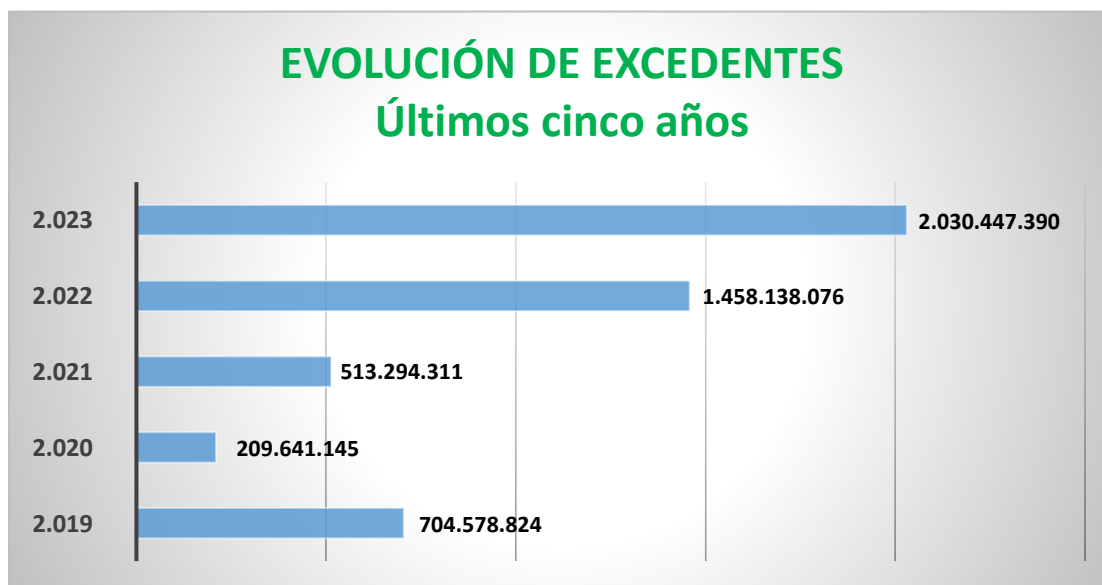
Componentes del Balance General -Aportes.



En los gráficos se representa la evolución comparativa de los tres componentes del balance general, Activo con +14,21%, el Pasivo con +14,93% y el Patrimonio Neto +12,03%.

En cuanto al aporte se ha registrado un crecimiento del +9,50% con relación al ejercicio anterior, fortaleciendo el patrimonio de la institución.

Como resultado se ha logrado Excedentes de G 2.030.447.390, lo cual representa un incremento del +39,25%, con relación al ejercicio anterior.



COMITÉ DE CRÉDITOS.

El Comité de Créditos es uno de los órganos de apoyo dependiente del Consejo de Administración, cuya función comprende la atención a las solicitudes de créditos de los socios, dentro de lo estipulado en el Marco Regulatorio del INCOOP, los Manuales de Créditos y Procedimientos vigentes.

Con la premisa de brindar soluciones en tiempo y forma a las solicitudes de créditos, este Comité se ha reunido en 50 sesiones ordinarias.

Nos complace informar que la Cooperativa ha logrado superar las metas establecidas para colocación de créditos, llegando a conceder un total de 4.042 préstamos lo que a su vez arroja como resultado en crecimiento de cartera de G 9.439.361.927 en relación al cierre del ejercicio anterior. Cabe mencionar que la implementación de las tarjetas de créditos, ha impactado de manera importante en el crecimiento de la cartera de créditos.

Se han concedido préstamos de la Línea AFD destinados para construcción, compras de viviendas, compras de terrenos, construcción y refacción de viviendas, además de las variadas promociones de préstamos que facilitamos a los socios para que puedan acceder a tasas más accesibles.

COMITÉ DE RECUPERACIÓN DE CRÉDITOS.

El Comité de Recuperación de Créditos, es un órgano auxiliar del Consejo de Administración, en el presente ejercicio se ha reunido en 51 sesiones en forma ordinaria, para el análisis de solicitudes de refinanciaciones, acuerdos de pagos a través de notas presentadas por los socios asegurando que en cada caso se cumplan los requisitos establecidos en los reglamentos.

A propuesta del Comité de Recuperación en el presente ejercicio, se ha logrado establecer las refinanciaciones por nivel de aprobación con el objetivo de agilizar la formalización de las refinanciaciones solicitada por los socios.

El Comité de Recuperación de Créditos conjuntamente con el Dpto. de Recuperación de Créditos, Jefatura de Crédito, Jefatura Financiera y la Gerencia General, ha realizado los controles y seguimientos a los casos de socios con cuotas de créditos en mora en forma diaria, semanal y mensual. Para los casos judiciales las gestiones de recuperación estuvieron a cargo de los abogados contratados por la Cooperativa para dicho efecto.

Mediante el trabajo coordinado del equipo de Recuperación se ha logrado, al cierre del ejercicio un índice de morosidad de 8.88% de cartera en riesgo y de 5.82% de capital vencido, ambos parámetros en rango de lo requerido por el ente regulador INCOOP.

COMITÉ DE EDUCACIÓN.

El Comité de Educación conjuntamente con el Consejo de Administración de la Cooperativa, ha dado cumplimiento al Plan de Actividades 2023, a las disposiciones del Estatuto Social y a las resoluciones del INCOOP. Es la finalidad principal del Comité, el compromiso con la Comunidad, brindar educación y entrenamiento a los asociados de la Cooperativa, a sus dirigentes, Funcionarios e interesados en general, de tal forma que sean útiles al desarrollo de la institución y de la comunidad, así también la difusión de los beneficios del cooperativismo.

Se ha logrado un crecimiento en la membresía de la Cooperativa de un total de 683 nuevos socios y la reactivación de 322 socios, mediante promociones de reducción en los costos, válidos en Casa Central y Sucursales.

SERVICIOS DE SOLIDARIDAD

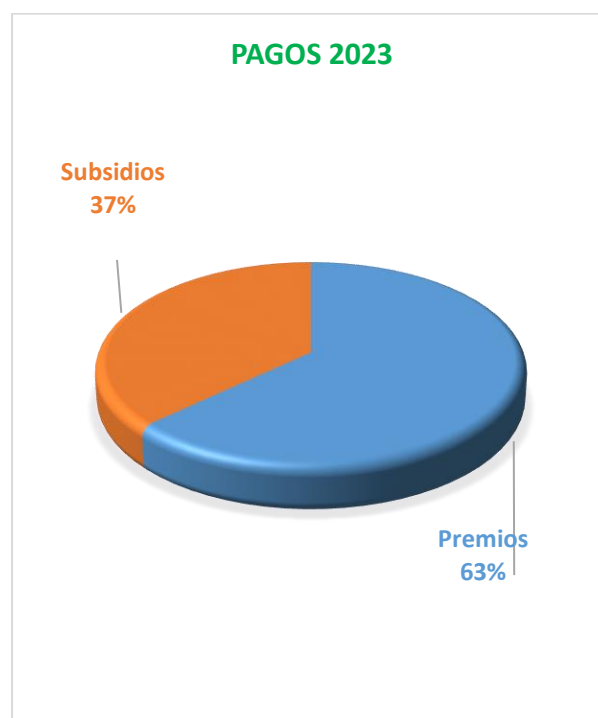
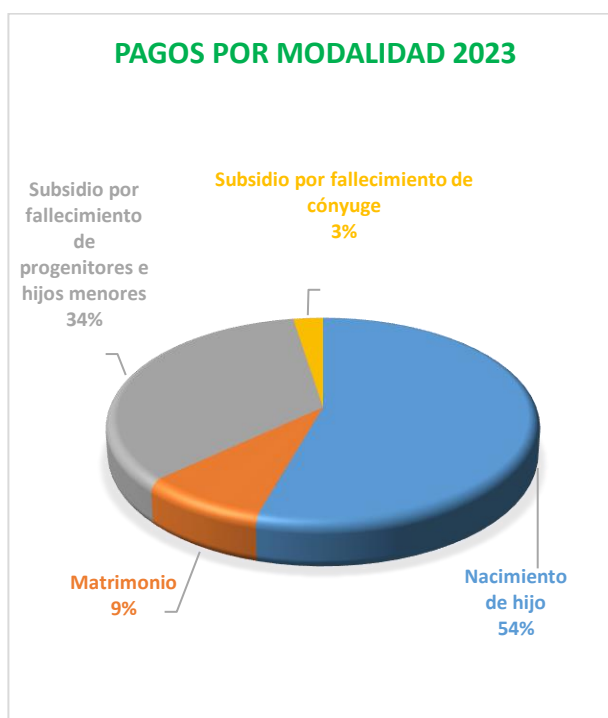
A través del Fondo de Solidaridad, acompañamos a los socios con ayuda económica en concepto de premios y subsidios. En el año 2023 fueron otorgados 224 premios y 131 subsidios, totalizando la suma de G 155.150.000.

Es de vital importancia el cumplimiento de los socios en los pagos de Aporte y Solidaridad, ya que todo esto redunda siempre en beneficio de los mismos.

Detalle de los pagos del año 2023:

Premios	Cantidad	Monto
Nacimiento de hijo	194	58.200.000
Matrimonio	31	7.750.000
Total	224	65.950.000

Subsidios	Cantidad	Monto
Fallecimiento de progenitores e hijos menores	122	79.300.000
Fallecimiento de cónyuge	9	9.900.000
Total	131	89.200.000



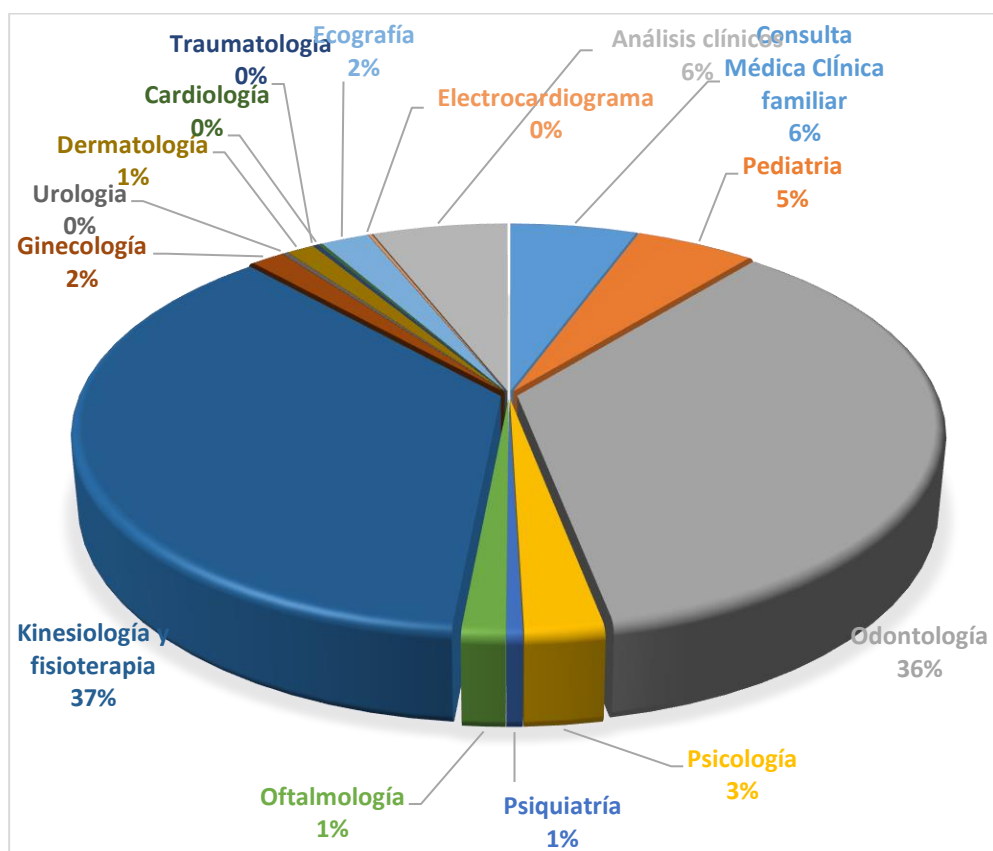
BONOS MEDICOS

Comprometidos con el bienestar de los socios y tratando de abarcar un sector social tan susceptible para nuestra sociedad como lo es el acceso a la atención médica, la Cooperativa sigue incorporando nuevos profesionales de la salud, en el área de consulta ginecológica y ecografías en la ciudad de Ayolas, fisioterapeutas de la ciudad de San Ignacio, Compañía San Javier y de la ciudad de Santa María Misiones.

Se han emitido un total de 9.451 bonos médicos.

Detalle de la emisión de bonos médicos por especialidad.

Especialidades	Cantidad de profesionales	Cantidad de bonos emitidos
Consulta Médica Clínica Familiar	4	534
Pediatría	1	502
Odontología	7	3.400
Psicología	1	247
Psiquiatría	1	51
Oftalmología	1	135
Kinesiología y Fisioterapia	11	3.476
Ginecología	3	141
Urología	1	23
Dermatología	1	118
Traumatología	1	20
Cardiología	1	17
Ecografía	4	204
Electrocardiograma	1	13
Análisis clínicos	5	570
TOTAL	43	9.451



AREA ARTISTICO – CULTURAL

Taller de **Danzas – COOPASI**. Bajo la dirección de la Profesora Marisel Alvarenga, en las modalidades de Danza Paraguaya y Danza Moderna “Jazz”.

Taller de **Coro y Guitarra - COOPASI**. Bajo la dirección de los Profesores Miguel Pelozo, Gessica Delmas y Pablo Gómez.

Participaciones en:

- Festival Folklórico "Lazos", organizado por la Academia Fundación Che Jazmín.
- Festival Solidario en Beneficio del Cuartel de Bomberos Voluntarios de San Ignacio y del Hogar de Ancianos San Vicente de Paul, organizado por la COOPASI.
- Festival denominado "Festi Kids", organizado por la Academia Fundación Che Jazmín.
- Festival Artístico en homenaje a los festejos Patronales de la ciudad de Santa Rosa Misiones.
- Festival Clausura de Actividades 2023.

Presentaciones realizadas:

También se han realizado cursos de Ñanduti, Punto Cruz, Pintura y Cocina, dirigido a socios e hijos de socios, beneficiando a un gran número de participantes.

ACTIVIDADES OPERATIVAS DESARROLLADAS

Charlas y cursos sobre: Redacción, Primeros Auxilios, Procedimientos Asamblearios, Excelencia en la Atención al Cliente, Prevención de Lavado de Dinero y Financiamiento del Terrorismo, Liderazgo Transformacional, Educación Financiera, Trabajo en Equipo, Análisis de Créditos, Coaching Gerencial, Oratoria, Marketing, Emprendedurismo, Detección Precoz del Cáncer de Mama.

ACTIVIDADES PROMOCIONALES.

Se han realizado promociones mensuales, sorteo de una moto Honda con pago adicional de aporte, por mes aniversario, en el mes del ahorro, actualización de datos y por fin de año.

APORTE A LA COMUNIDAD

Se han realizado donaciones y aportes económicos a instituciones de la comunidad, de San Ignacio, Ayolas y Santa Rosa Misiones, ya sea Educativa, de la Salud, Deportivas, Eclesiales, Grupos de danza, Ciclismo, Comisiones y al Cuerpo de Bomberos Voluntarios.

COMITÉ JUVENIL.

El Comité Juvenil de COOPASI ha participado en el lanzamiento de la Tarjeta de Crédito COOPASI, Expo Joven 2023 y del sorteo de Fin de Año,

Se han llevado a cabo actividades como:

Por el día de los Reyes Magos se realizó, una merienda con actividades recreativas, denominado "Reyes Magos Coopasi 2023", en el centro Lestonnac ubicado en el barrio San Rafael de nuestra ciudad,

Lanzamiento del proyecto "Juventud COOPASI" consistente en un concurso de ensayo. Además, se ha llevado a cabo una visita a la Universidad Técnica de Comercialización y Desarrollo UTCD para promover beneficios cooperativos.

Por el mes de la juventud, se ha realizado el Curso-Taller de Oratoria y Concurso de Oratoria, dirigido a estudiantes del nivel medio, esta actividad fue declarada de interés educativo y cultural por la Junta Municipal, el evento premió a los ganadores con importantes premios otorgados por la Cooperativa.

El comité ha proseguido con las charlas sobre cooperativismo y educación financiera, en los diferentes colegios y universidades.

El Comité ha demostrado un compromiso continuo con la educación, la cultura y el desarrollo de la juventud cooperativista, participando activamente en eventos locales y promoviendo valores cooperativos en instituciones educativas.

COMITÉ DE COMERCIALIZACIÓN.

El Departamento de Ventas en conjunto con el Comité de Comercialización se ha reunido cincuenta y un sesiones en el año; a fin de planificar las promociones, estudiar las reposiciones de stock y pedidos de socios; además de dar respuesta a las inquietudes y necesidades de los asociados. Tanto en Casa Central, como en las Sucursales se han llevado a cabo periódicamente actividades de acuerdo a las fechas festivas, con intenciones de motivar a los socios compradores y por ende intensificar las ventas.

Se firmaron tres nuevos contratos de convenios con Casas Comerciales, para la financiación a través de órdenes de compras.

Sorteo por el día de los enamorados, por vuelta a clases, día de las madres y por fin de año con obsequios proveídos por los proveedores y por la cooperativa.

Se otorgaron vales de compras a socios en agradecimiento a su preferencia.

Se realizaron días de tienda y taller, días de feria, se participó de convenciones en la ciudad de Encarnación y Asunción, de la Expo Joven primera edición, los vendedores recibieron capacitaciones dentro del salón de ventas; así también de charla técnica en campo, se realizaron activaciones de productos y exposición de motocicletas.

Se incentivó al uso de tarjetas de crédito COOPASI a través de promociones como ser: seis cuotas sin intereses e interesantes sorteos por las compras a través de la tarjeta.

COMITÉ DE CUMPLIMIENTO.

Durante el año 2023 la Cooperativa ha contado con la integración de un Comité de Prevención de Lavado de Activos y Financiamiento del Terrorismo, el mismo se ha reunido en 12 sesiones Ordinarias en el mencionado período y ha evaluado continuamente el desarrollo del Programa de Cumplimiento, a fin de dar seguimiento a la ejecución de las normativas vigentes y reforzar el sistema preventivo de la Cooperativa.

Apostando siempre por la capacitación del plantel de funcionarios, directivos y socios en general, el Consejo de Administración a través del departamento de Educación conjuntamente con el Comité de Cumplimiento han ejecutado el Plan Anual de Capacitación previsto para el año 2023. En este sentido, se han desarrollado dos capacitaciones abiertas a cargo del Lic. German Zonetti, la primera se realizó el 21 de abril dirigido a funcionarios y directivos y la segunda en fecha 16 de octubre dirigido a funcionarios, directivos y socios en general.


Acompañamos constantemente las operaciones realizadas por nuestros asociados y vinculados en general, a modo de dar cumplimiento a las normativas vigentes en materia de Prevención de Lavado de Activos y Financiamiento del Terrorismo y a la vez contribuir a la formación, actualización y formalización de las actividades económicas de los mismos.

COMITÉ AGROPECUARIO.


El Comité Agropecuario se ha reunido en 22 sesiones ordinarias durante el periodo 2023. Y realizaron las siguientes actividades:

- Charlas técnicas sobre Cultivo de Cebolla y de Producción con Sistema de Conservación de Suelo.
- Acompañamiento técnico a “Feriantes 05 de Julio” en conjunto con el programa MIPYME COMPITE y a socios productores de la COOPASI. -
- Talleres sobre: Plantas Medicinales, Cultivo de Mandioca, Marketing para Negocios Locales, Gestión Contable y Administrativa para Feriantes Agropecuarios. -
- Entrega de plantines frutales y hortícolas a 15 instituciones educativas. -
- Feria Regional de MI CHACRA A TU CASA. -

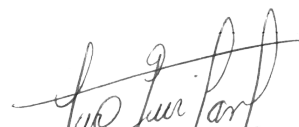
- Solicitud de creación de línea de créditos para producción de cebolla y otros productos hortícolas. Y presentación del Proyecto Departamento Agropecuario.
- Acompañamiento, elaboración y presentación del proyecto de la ADAPISI. (Asociación Distrital de Apicultores de San Ignacio.)



Mgter. Juana María Gladys
Meza López
Vicepresidente. CONAD




Mgter. Sonia Elizabeth
Orué Hirakawa
Tesorera CONAD




Mgter. Luz María Concepción
Guirland Báez
Presidente CONAD.



Mgter. Elena María Luisa
Gálvez Benítez
Secretaria CONAD



Prof. Aniceto Fernández
Zayas
Vocal Titular CONAD




Abog. Artemio Lelis
Álvarez Rojas
Vocal Suplente CONAD

BALANCE GENERAL


Al 31 de diciembre de 2023
Con Cifras comparativas al 31 de diciembre 2.022.
(Expresado en guaraníes).

CÓDIGO DE CUENTAS	DESCRIPCIÓN DEL CONCEPTO	Ejercicio 31/12/2023	Ejercicio 31/12/2022
A1	ACTIVO		
A11	REALIZABLE A CORTO PLAZO	39.447.141.292	28.577.972.956
A111	DISPONIBILIDADES - NOTA 3.2	9.559.605.849	4.234.000.783
A112	CRÉDITOS - NOTA 3.3 AL 3.6	27.748.591.277	23.100.854.621
A113	EXISTENCIAS -NOTA 3.7	1.200.084.610	1.193.406.210
A114	OTROS ACTIVOS -NOTA 3.8	50.356.487	49.711.342
A12	REALIZABLE A LARGO PLAZO	27.888.167.648	30.380.148.536
A121	INSTRUMENTOS FINANCIEROS	-	6.959.076.706
A122	CREDITOS - NOTA 3.3	22.339.957.629	18.363.274.091
A123	INVERSIONES Y PARTICIPACIONES - NOTA 3.9	2.037.727.372	1.761.906.960
A124	PROPIEDAD, PLANTA Y EQUIPOS - NOTA 3.10	3.453.128.386	3.250.097.065
A125	OTROS ACTIVOS - NOTA 3.11	57.354.261	45.793.714
TOTAL, ACTIVO		67.335.308.940	58.958.121.492
P2	PASIVO		
P21	EXIGIBLE A CORTO PLAZO	29.296.789.985	27.536.387.624
P211	COMPROMISOS FINANCIEROS	20.672.368.282	20.228.517.436
P21101	Deudas Financieras con Socios - NOTA 3.12	19.311.564.850	20.006.584.523
P21102	Deudas Financ Con Otras Entidades - NOTA 3.12	1.229.199.799	122.306.412
P21103	Intereses a Pagar -NOTA 3.12	131.603.633	99.626.501
P212	COMPROMISOS NO FINANCIEROS	8.624.421.703	7.307.870.188
P21201	Cuentas y Obligaciones a Pagar - NOTA 3.14	386.996.392	633.849.030
P21202	Provisiones - NOTA 3.16	296.515.835	309.214.665
P21203	Fondos - NOTA 3.17	7.268.931.085	5.694.179.299
P21204	Ingreso Diferido - NOTA 3.19	671.978.391	670.627.194
P22	EXIGIBLE A LARGO PLAZO	21.528.556.490	16.684.756.290
P221	COMPROMISOS FINANCIEROS	21.338.993.531	16.541.738.722
P22101	Deudas Financieras con Socios - NOTA 3.12	18.229.552.798	15.573.479.587
P22102	Deudas Financ Con Otras Entidades - NOTA 3.12	3.109.440.733	968.259.135
P222	COMPROMISOS NO FINANCIEROS	189.562.959	143.017.568
P22202	Fondos - NOTA 3.18	189.562.959	143.017.568
TOTAL, PASIVO		50.825.346.475	44.221.143.914
P3	PATRIMONIO NETO		
P311	CAPITAL SOCIAL - NOTA 4.2	9.980.063.555	9.114.591.273
P312	RESERVAS - NOTA 4.3	4.499.451.520	4.164.248.229
P313	RESULTADOS DEL EJERCICIO - NOTA 5.1	2.030.447.390	1.458.138.076
TOTAL, PATRIMONIO NETO		16.509.962.465	14.736.977.578
TOTAL, PASIVO Y PATRIMONIO NETO		67.335.308.940	58.958.121.492




CPN. Elsa Elizabeht
Morínigo

Contadora




Lic. María Teresa.
Gómez

Gerente General.




Lic. Fátima Pereira de
Vázquez

Presidente
Junta. de Vigilancia



Mgter. Sonia Elizabeth
Orué Hirakawa

Tesorera
Consejo de Administración



Mgter. Luz María
Concepción Guirland Báez

Presidente
Consejo de Administración

CUADRO DE RESULTADOS

Por el Periodo comprendido entre el 01 de enero al 31 de diciembre de 2023

Con Cifras comparativas al 31 de diciembre 2.022

(Expresado en guaraníes)

CÓDIGO DE CUENTAS	DESCRIPCIÓN DEL CONCEPTO	EJERCICIO 31/12/2023	EJERCICIO 31/12/2022
I4	INGRESOS	-	
I41	INGRESOS OPERATIVOS	14.780.956.254	13.157.900.246
I411	Ingresos Operativos por Serv Financieros y No Financiero	14.780.956.254	13.157.900.246
I41101	Intereses y Comisiones Cobrados por Créditos - NOTA 5.3	8.612.523.307	7.189.431.720
I41102	Comisiones Cobradas sobre Servicios Financieros - NOTA 5.4	13.707.786	139.238
I41103	Intereses Cobrados por Depósitos y Valores Financieros - NOTA 5.5	584.477.375	809.497.404
I41104	Ingresos Operativos Varios - NOTA 5.6 Y 5.7	607.214.502	531.155.411
I41105	Ingresos por Ventas y Servicios no Financieros - NOTA 5.8 Y 5.9	4.963.033.284	4.627.676.473
I42	INGRESOS NO OPERATIVOS	32.576.225	22.872.045
I421	Ingresos Eventuales - NOTA 5.10	32.576.225	22.872.045
TOTAL INGRESOS		14.813.532.479	13.180.772.291

G5	EGRESOS		
G51	COSTOS Y GASTOS OPERATIVOS	12.757.314.499	11.704.757.874
G511	Costos y Gastos Operativos Servicios Financieros	8.638.702.361	7.931.875.558
G51101	Intereses y Comisiones Pagados - NOTA 5.11, 5.12 y 5.13	2.998.649.233	2.991.039.279
G51102	Previsiones - NOTA 5.14 Y 5.15	760.501.322	735.195.907
G51103	Otros Costos por Servicios Financieros - NOTA 5.16	228.316.016	121.793.999
G51104	Gastos Administrativos por Actividades Ahorro Crédito -NOTA 5.17	4.269.367.413	3.819.252.249
G51105	Gastos de Gobernabilidad - NOTA 5.18	381.868.377	264.594.124
G512	Costos y Gastos por Actividades no Financieras	4.118.612.138	3.772.882.316
G51201	Costo de Ventas - NOTA 5.19	3.773.229.620	3.569.579.187
G51202	Gastos administrativos y operativos - NOTA 5.19	336.553.608	203.303.129
G51203	Educación Cooperativa NOTA 5.19	8.828.910	-
G52	Costos y Gastos no Operativos - NOTA 5.20	25.770.590	17.876.341
TOTAL EGRESOS		12.783.085.089	11.722.634.215

6	EXCEDENTES Y PÉRDIDAS	2.030.447.390	1.458.138.076
611	Excedente (Nota 5.1)	2.030.447.390	1.458.138.076

7	CUENTAS DE ORDEN DEUDORAS	-	-
7.1.1	CUENTAS DE ORDEN DEUDORAS	16.506.617.168	16.674.828.555
7.1.1.01.01	De Control Administrativo	16.506.617.168	16.674.828.555
7.1.1.01.01.03	Préstamos Liquidados por Incobrables - NOTA 6.1	2.681.892.894	2.379.531.147
7.1.1.01.01.04	Préstamos en Gestión Judicial - NOTA 6.2	3.260.662.381	3.443.906.139
7.1.1.01.01.05	Préstamos Refinanciados - NOTA 6.3	4.108.790.857	4.342.594.733
7.1.1.01.01.06	Pólizas de Seguros Contratadas - NOTA 6.4	6.455.271.036	6.508.796.536
7.2.1	CUENTAS DE ORDEN DEUDORAS PER CONTRA	-16.506.617.168	-16.674.828.555
7.2.1.01.01	De Control Administrativo	-16.506.617.168	-16.674.828.555
7.2.1.01.01.03	Liquidación de préstamos por Incobrables - NOTA 6.1	-2.681.892.894	-2.379.531.147
7.2.1.01.01.04	Préstamos Judicializados - NOTA 6.2	-3.260.662.381	-3.443.906.139
7.2.1.01.01.05	Refinanciaciones de Préstamos - NOTA 6.3	-4.108.790.857	-4.342.594.733
7.2.1.01.01.06	Pólizas de Seguros - NOTA 6.4	-6.455.271.036	-6.508.796.536



CPN. Elsa Elizabeht
Morínigo

Contadora



Lic. María Teresa.
Gómez

Gerente General.



Lic. Fátima Pereira de
Vázquez

Presidente
Junta. de Vigilancia



Mgter. Sonia Elizabeth
Orué Hiramkawa

Tesorera
Consejo de Administración



Mgter. Luz María
Concepción Guirland Bález

Presidente
Consejo de Administración


ESTADO DE VARIACIÓN DE PATRIMONIO NETO.

Por el Periodo comprendido entre el 01 de enero al 31 de diciembre de 2023

Con Cifras comparativas al 31 de diciembre 2.022

(Expresado en guaraníes)

CONCEPTOS	CAPITAL		RESERVAS				RESULTADOS		PATRIMONIO NETO	
	SOCIAL	SOCIOS SUSCRIPTORES	DONACIONES	LEGAL	OTRAS RESERVAS	REVALUO	ACUMULADO	DEL EJERCICIO	2.023	2.022
Saldo Al Inicio Del Ejercicio	10.517.288.060	-1.402.696.787	9.580.162	861.299.125	2.668.021.000	625.347.942	0	1.458.138.076	14.736.977.578	13.018.390.198
Movimientos Subsecuentes										
Aporte de Capital	1.088.457.749	-222.985.467							865.472.282	625.236.579
Reserva de Revalúo Ley 125/91						0			0	0
Reservas										
Reserva Legal				140.288.038					140.288.038	45.598.410
Otras Reservas					194.915.253				194.915.253	102.908.626
(-) Aplicación LEY N° 438/94										
Distribución de Excedentes								-1.458.138.076	-1.458.138.076	-513.294.311
Excedente Neto del Ejercicio								2.030.447.390	2.030.447.390	1.458.138.076
SALDO AL 31/12/2023,-	11.605.745.809	-1.625.682.254	9.580.162	1.001.587.163	2.862.936.253	625.347.942	0	2.030.447.390	16.509.962.465	0
SALDO AL 31/12/2022,-	10.517.288.060	-1.402.696.787	9.580.162	861.299.125	2.668.021.000	625.347.942	0	1.458.138.076	0	14.736.977.578




CPN. Elsa Elizabeht Morinigo

Contadora



Lic. María Teresa Gómez

Gerente General.



Lic. Fátima Pereira de Vázquez

Presidente Junta. de Vigilancia



Mgter. Sonia Elizabeth Orué Hirakawa

Tesorera Consejo de Administración



Mgter. Luz María Concepción Guirland Báez

Presidente Consejo de Administración


ESTADO DE FLUJO DE CAJA.

Por el Periodo comprendido entre el 01 de enero al 31 de diciembre de 2.023


Con Cifras comparativas al 31 de diciembre 2.022

(Expresado en guaraníes)

	2023	2022
FLUJO DE EFECTIVO POR ACTIVIDADES OPERATIVAS		
✓ Ventas Netas (Cobro Neto) 14	10.585.643.950	9.206.838.283
✓ Pagos a Proveedores (Pago Neto) 3	-5.284.128.191	-4.560.682.625
✓ Otros Ingresos 10	9.097.334	7.472.045
✓ Efectivo Pagados a Empleados 11	-1.253.922.358	-1.023.538.270
✓ Impuestos 7	-595.536.793	-560.927.146
✓ Efectivo generado (usado) por otras actividades operativas 9	-158.575.507	-126.643.227
Total, de efectivo de las actividades operativas antes de los cambios de los activos de operaciones	3.302.578.435	2.942.519.060
AUMENTO (O DISMINUCIÓN) EN LOS ACTIVOS DE OPERACIÓN		
✓ Aumento (o disminución) en Créditos a socios 4	-4.652.854.589	-2.251.666.560
Total, Aumento (o disminución) en los Activos de Operación	-4.652.854.589	-2.251.666.560
AUMENTO (O DISMINUCIÓN) EN LOS PASIVOS DE OPERACIÓN		
✓ Aumento (o disminución) en Depósitos de Ahorro 1	-2.589.712.594	-4.842.693.077
✓ Aumento (Disminución) en Fondos 6	-818.036.438	-242.898.813
Total, Aumento (o disminución) en los Pasivos de Operación	-3.407.749.032	-5.085.591.890
FLUJO DE EFECTIVO POR ACTIVIDADES DE INVERSIÓN		
✓ Inversiones 8	490.809.206	189.808.841
✓ Compra (venta) de propiedad, planta y equipo 13	-494.155.871	-244.623.782
Efectivo Neto utilizado por actividades de inversión	-3.346.665	-54.814.941
FLUJO DE EFECTIVO POR ACTIVIDADES DE FINANCIAMIENTO		
✓ Aumento (Disminución) Aportes de Capital 2	612.301.373	533.396.670
✓ Distribución de Excedentes 5	-445.828.386	-199.037.380
✓ Aumento (Disminución) Préstamos e intereses pagados 12	2.961.427.224	-122.306.412
Efectivo Neto utilizado por actividades de financiamiento	3.127.900.211	212.052.878
EFFECTOS DE LAS GANANCIAS O PÉRDIDAS DE CAMBIO EN EL EFECTIVO Y SUS EQUIVALENTES		
✓ Aumento (o disminución) neta de efectivo y sus equivalentes	-1.633.471.640	-4.237.501.453
✓ Efectivo y sus equivalentes al inicio del ejercicio	11.193.077.489	15.430.578.942
Efectivo y sus equivalentes al cierre del ejercicio.	9.559.605.849	11.193.077.489



CPN. Elsa Elizabeht
Morínigo
Contadora




Lic. María Teresa.
Gómez
Gerente General.



Lic. Fátima Pereira de
Vázquez
Presidente
Junta. de Vigilancia



Mgter. Sonia Elizabeth
Orué Hirakawa
Tesorera
Consejo de Administración



Mgter. Luz María
Concepción Guirland Báez
Presidente
Consejo de Administración

NOTAS A LOS ESTADOS CONTABLES.

1. Consideración por el Consejo de Administración e INCOOP

Los Estados Financieros corresponden al ejercicio cerrado al 31 de diciembre del 2.023 que han sido elaborados a los efectos de su presentación ante el Consejo de Administración, la Asamblea General de Socios y a la Autoridad de Aplicación INCOOP.

2. Información básica sobre la entidad Cooperativa

2.1. Naturaleza Jurídica

La Cooperativa Multiactiva de Ahorro y Crédito, Consumo y Servicios San Ignacio Ltda., con siglas "COOPASI" es una entidad sin fines de lucro, se halla integrada por personas asociadas con el fin de mejorar su condición Social y Económica. Fue fundada el 20 de mayo de 1972, con Personería Jurídica reconocida por Decreto del Poder Ejecutivo N.º 4.056 del 25 de febrero de 1974. El Estatuto Social fue adecuado a la Ley N°438/94, su Decreto reglamentario N°14.052/96 por Resolución del Instituto Nacional de Cooperativismo N°12 del 17 de febrero de 1997 en el Registro de Cooperativas del Instituto Nacional de Cooperativismo. Modificada por Resolución N° 15.831/17 del Instituto Nacional de Cooperativismo en fecha 13 de enero de 2.017.

El artículo 6º de su Estatuto Social establece los siguientes fines:

- a) Promover servicios destinados a mejorar la calidad de vida de sus socios;
- b) Promover la Solidaridad y la Ayuda Mutua entre los socios;
- c) Fomentar y estimular, entre los socios, la práctica del Ahorro;
- d) Fomentar y promover la Educación Cooperativa;
- e) Fomentar la cooperación, para el mejoramiento de las condiciones económicas, sociales, culturales, morales y éticas de los socios y los demás integrantes de la comunidad;
- f) Impulsar el constante desarrollo de la Cooperativa y de la Comunidad local, regional y nacional;
- g) Colaborar con organismos oficiales y privados, en cuanto redunde en beneficio y desarrollo nacional.

2.2. Base de preparación de los Estados Contables

Los Estados Financieros han sido preparados de acuerdo con normas contables y normativas dictadas por el Instituto Nacional de Cooperativismo, en base a cifras históricas, por tanto, no reconocen los efectos de la inflación en la situación Patrimonial y Financiera de la Cooperativa, ni sobre los resultados de sus operaciones, debido a que los ajustes por variación monetaria no constituyen todavía una práctica contable aceptada en el Paraguay.

a- Bienes de Uso

Las cuentas integrantes del rubro Propiedades, Plantas y Equipos, se expresan en los Estados Financieros al valor resultante del costo de adquisición.

Las depreciaciones son calculadas sobre los saldos de activos en base al método lineal, considerando los años de vida útil para cada tipo de bienes de conformidad a las disposiciones del Decreto N.º 3182/19 del Ministerio de Hacienda, y tal como lo establece el Marco Regulatorio para Cooperativas del Sector Ahorro y Crédito Capítulo 12 inciso 12.2 Depreciación de Activos Fijos.

b- Inventarios

Las existencias de mercaderías se hallan valuadas al costo histórico y las salidas son consideradas en base a la aplicación del método de precio promedio ponderado (P.P.P). -

c- Intereses

Los Intereses Devengados sobre Cartera de Préstamos son reconocidos como ingresos en función a lo devengado hasta los 60 días de ser exigible. A partir de los 61 días de mora, los intereses devengados no cobrados se suman al capital en riesgo y se aplica la previsión correspondiente conforme a la escala de previsiones, a efecto de su adecuada exposición y valuación de acuerdo a lo establecido en el Marco Regulatorio para Cooperativas del Sector de Ahorro y Crédito en el capítulo 5 inciso 5.7 (párrafos k y l).

d- Previsión para Préstamos de Dudoso Cobro

Se han constituido previsiones para cubrir eventuales pérdidas sobre riesgos crediticios de dudoso cobro, de acuerdo con lo exigido en el Reglamento de Créditos interno aprobado por el Consejo de Administración de la Cooperativa, en concordancia con lo dispuesto en el capítulo 6 inciso 6.2 del Marco Regulatorio para Cooperativas del Sector de Ahorro y Crédito.

e- Reconocimiento de Ingresos y Egresos

Los ingresos son percibidos conforme a los conceptos y se reconocen contablemente en el momento de su ingreso. Los Ingresos en conceptos de Intereses sobre Inversiones y Préstamos son contabilizados sobre la base de su devengamiento.

Los gastos pagados son reconocidos contablemente en el momento de su conocimiento utilizando la práctica de lo devengado.

f- Ejercicio

El ejercicio económico de la Cooperativa abarca el periodo comprendido entre el 01 de enero y 31 de diciembre de cada año.

Los presentes estados financieros abarcan el periodo comprendido entre el 01 de enero al 31 de diciembre de 2.023.-

g- Plan de Cuentas

Los estados financieros de la Cooperativa son presentados conforme al Plan de Cuentas establecido por el Instituto Nacional de Cooperativismo (INCOOP).

3. Información referente a los Activos y Pasivos

3.1. Valuación de la Moneda Extranjera.

3.1.1. Moneda de Cuenta y Valuación de Moneda Extranjera.

Los Estados Financieros de la Cooperativa, son expresados en guaraníes, Moneda Oficial de la República del Paraguay. Las diferencias de cambio originadas por fluctuaciones en los tipos de cambio producidos entre las fechas de concertación de las operaciones y su liquidación o valuación al cierre del período, son reconocidas en resultados, considerando el tipo de cambio publicado por el Banco Central del Paraguay.

3.1.2. Posición en moneda extranjera.

Al cierre del presente ejercicio, la Cooperativa no posee cuentas en moneda extranjera, por lo que el indicador de posición en moneda extranjera no es aplicable.

3.2 Disponibilidades

El saldo de este rubro está compuesto del efectivo para ser depositado y del fondo disponible en la entidad, así como del efectivo que se mantiene en entidades financieras y cooperativas, en guaraníes. Este rubro del activo está compuesto de la siguiente manera:

CAJA	Saldo al 31/12/2023
Efectivo y Cheques a Depositar	742.718.252
Fondos en la Empresa	206.000.000
Total, Caja	948.718.252
DEPÓSITOS	Saldo al 31/12/2023
Depósito a la vista Sector Cooperativo	174.200.785
Depósito a la Vista Banco	1.272.853.368
Bancos Cta. Cte.	133.748.364
Total, Depósitos	1.580.802.517
DEPÓSITOS A PLAZO Y VALORES FINANCIEROS	Saldo al 31/12/2023
Valores Emitidos por el Sector Privado	630.085.080
Total, Depósito a Plazo y Valores Financieros	630.085.080
INVERSIONES TEMPORALES	Saldo al 31/12/2023
CDA Bancos del país	4.500.000.000
Depósitos a Plazo Fijo Sector Cooperativo	1.900.000.000
Total, Inversiones Temporales	6.400.000.000
Total, de Disponibilidades	9.559.605.849

3.3 Cartera de Créditos

Los ingresos en general son reconocidos en función a su devengamiento, excepto los intereses devengados sobre préstamos en mora mayor a 60 días que son reconocidos en el momento de su percepción, de acuerdo a lo establecido en el Marco Regulatorio para Cooperativas del Sector de Ahorro y Crédito capítulo 5.7 Inciso k.

La cartera de créditos ha sido valuada de acuerdo a lo dispuesto por el Marco Regulatorio para Cooperativas del Sector de Ahorro y Crédito capítulo 6 inciso 6.2.

- Los deudores han sido clasificados en ocho (8) categorías de riesgo.
- Se han constituido las provisiones necesarias para cubrir las eventuales pérdidas que pueden derivarse de la no recuperación de la cartera.
- Los intereses devengados sobre saldos de deudores clasificados en las cinco categorías de mayor riesgo y no percibidos en efectivo no incrementan el valor contable de la deuda, pues se mantienen en suspenso, salvo los devengados durante el ejercicio anterior, si su clasificación en dicho periodo correspondió a la categoría de menor riesgo. Los intereses devengados sobre saldos de deudores clasificados en las categorías de menor riesgo (mora cero, normal y aceptable) se han imputado a excedentes en su totalidad.

A continuación, se detalla la composición de la cartera de Créditos

Corto Plazo	Saldo al 31/12/2023
Normal	
Créditos al Día	
Amortizables	18.924.787.426
Préstamos Vinculados	949.212.550
Préstamos Refinanciados	602.922.069
Préstamos Refinanciados - Vinculados	7.613.325
Total, Créditos al Día	20.484.535.370
Tarjetas de Crédito	
Créditos con Tarjetas de Crédito	1.064.887.610
Créditos con Tarjetas de Crédito - Vinculados	180.895.319
Total, Tarjetas de Crédito	1.245.782.929

Créditos Vencidos desde 1 a 60 días		
Amortizables		4.442.225.353
Préstamos Vinculados		123.522.860
Préstamos Refinanciados		1.559.227.689
Préstamos Refinanciados - Vinculados		45.110.596
(Previsiones Adicionales Acumuladas sobre créditos)		-151.813.520
Total, Créditos Vencidos desde 1 a 60 días		6.018.272.978
Total, Préstamos Corto Plazo		27.748.591.277
Largo Plazo		
Normal		
Créditos al Día		
Amortizables		18.977.636.915
Préstamos Vinculados		1.331.812.918
Préstamos Refinanciados		1.116.202.408
Total, Créditos al Día		21.425.652.241
Créditos Vencidos desde 61 días		
Amortizables		749.354.441
Préstamos Judicializados		3.260.662.381
Préstamos Refinanciados		777.714.770
(Previsión p/ préstamos Judicializados y Refinanciados)		-3.430.924.749
Créditos con Tarjetas de Crédito		25.289.316
(Previsión Acumuladas para Créditos)		-467.790.771
Total, Créditos Vencidos desde 61 días		914.305.388
Total, Préstamos a Largo Plazo		22.339.957.629
Total, Préstamos Corto y Largo Plazo		50.088.548.906

Cuadro de Previsiones sobre Préstamos al 31 de diciembre del 2023

A) Préstamos Normales

Cartera de préstamos normales										
Definición	Días de mora	% de previsión de aplicar	Saldos contables antes de previsión	Aportes	Garantía Hipotecaria	Garantía Prendaria	Caución de Ahorros	Previsiones a aplicar	Previsiones Constituidas	Saldo contable despues de previsión
Mora Cero	0	0%	41.905.627.331	4.342.761.353	-	-	-	-	107.931.157	41.797.696.174
Normal	1 a 30	0%	3.780.734.605	452.160.048	-	-	-	-	-	3.780.734.605
Aceptable	31 a 60	1%	2.393.912.173	275.872.750	-	-	-	-	21.180.394	2.372.731.779
Potencial	61 a 90	5%	106.800.133	21.413.960	-	-	-	4.278.241	4.278.241	102.521.892
Significativo	91 a 150	30%	354.935.683	47.806.163	-	-	-	92.155.521	92.155.521	262.780.162
Real	151 a 240	50%	225.720.986	36.272.494	-	-	-	94.724.246	94.724.246	130.996.740
Alto Riesgo	241 a 360	80%	232.601.121	28.790.105	-	-	-	163.048.813	163.048.813	69.552.308
Irrecuperable	Más de 360	100%	607.011.288	91.885.943	-	-	-	515.125.345	515.125.345	91.885.943
TOTALES			49.607.343.320	5.296.962.816	-	-	-	869.332.166	998.443.717	48.608.899.603

B) Préstamos Gestión Judicial

CARTERA DE PRESTAMOS GESTIÓN JUDICIAL										
CAT	Definición	% de previsión de aplicar	Saldos contables antes de previsión	Aportes	Garantía Hipotecaria	Garantía prendaria	Garantía Caución de Ahorro	Previsiones a aplicar	Previsiones constituidas	Saldo contable después de previsión
1	Saldo de préstamos derivados a gestión Judicial	100%	3.260.662.381	276.787.112	-	-	-	2.983.875.269	2.983.875.269	276.787.112
Totales			3.260.662.381	276.787.112	0	0	-	2.983.875.269	2.983.875.269	276.787.112

Se ha constituido una previsión adicional de 1% sobre la categoría de mora Aceptable.

c) Préstamos Tarjeta de Crédito

Cartera de préstamos normales										
Definición	Días de mora	% de previsión de aplicar	Saldos contables antes de previsión	Aportes	Garantía Hipotecaria	Garantía Prendaria	Caución de Ahorros	Previsiones a aplicar	Previsiones Constituidas	Saldo contable despues de previsión
Mora Cero	0	0%	1.136.496.847	0	-	-	-	-	-	1.136.496.847
Normal	1 a 30	0%	77.038.199	0	-	-	-	-	-	77.038.199
Aceptable	31 a 60	1%	32.247.883	0	-	-	-	-	322.479	31.925.404
Potencial	61 a 90	5%	23.671.441	0	-	-	-	1.183.572	1.183.572	22.487.869
Significativo	91 a 150	30%	1.617.875	0	-	-	-	485.363	485.363	1.132.512
Real	151 a 240	50%	0	0	-	-	-	0	-	-
Alto Riesgo	241 a 360	80%	0	0	-	-	-	0	-	-
Irrecuperable	Más de 360	100%	0	0	-	-	-	0	-	-
TOTALES			1.271.072.245	-	-	-	-	1.668.935	1.991.414	1.269.080.831

d) Intereses devengados reconocidos no cobrados Intereses

Considerando el criterio contable de máxima prudencia valorativa, se ha realizado la previsión del 100% de los intereses devengados y no cobrados, producto del cambio de política contable establecida por el INCOOP en el nuevo Marco Regulatorio para Cooperativas del Sector Ahorro y Crédito. La desafectación se realizará conforme a la cobranza de los créditos afectados.

INTERES DEVENGADOS RECONOCIDOS NO COBRADOS					
Días de Mora	% de previsión de aplicar	Intereses devengados rec. no cobrados	Previsiones a aplicar	Previsiones constituidas	Saldo contable después de previsión
0	0%	-	-	-	-
1 a 30	0%	-	-	-	-
31 a 60	0%	-	-	-	-
61 a 90	5%	4.010.085	200.504	4.010.085	-
91 a 150	30%	15.986.855	4.796.057	15.986.855	-
151 a 240	50%	11.342.363	5.671.182	11.342.363	-
241 a 360	80%	8.539.651	6.831.721	8.539.651	-
Más de 360	100%	26.339.687	26.339.687	26.339.687	-
Totales		66.218.641	43.839.151	66.218.641	-

3.4 Intereses Devengados

El saldo de este rubro representa los intereses devengados pendientes de cobro está compuesto de la siguiente manera:

Intereses Devengados	Saldo al 31/12/2023
Intereses Devengados s/ créditos	687.292.388
Intereses Devengados s/ depósitos	165.369.863
Total, Intereses Devengados	852.662.251

3.5 Otros Créditos

El saldo de este rubro está compuesto de la siguiente manera:

Otros Créditos	Saldo al 31/12/2023
Crédito Fiscal	16.188.996
Anticipos de Impuestos	5.443.865
Juicios en Procesos	241.017.433
Otras cuentas por cobrar	16.196.210
(Previsiones Acumuladas para otros créditos)	-243.005.686
Total, Otros Créditos Corto Plazo	35.840.818

3.6 Previsiones sobre riesgos directos y contingentes.

Se han constituido todas las provisiones necesarias para cubrir las eventuales pérdidas sobre riesgos directos y contingentes, de acuerdo con lo exigido por el Marco Regulatorio para Cooperativas del Sector de Ahorro y Crédito capítulo 6 y 7.

El movimiento registrado durante el ejercicio en las cuentas de provisiones se resume como sigue.

Concepto	Saldo al inicio del ejercicio	Constitución de provisiones en el ejercicio	Aplicación de provisiones	Desafectación de provisiones	Saldos al 31/12/2023
Previsiones sobre préstamos	3.847.993.228	538.629.896	371.750.799	159.995.956	3.854.876.369
Previsiones sobre Intereses deveng. No cobrados	37.248.544	25.529.027		18.938.420	43.839.151
Previsiones Adicionales sobre préstamos	20.495.820	29.952.748		28.945.695	21.502.873
Previsión sobre préstamos no cubierto por seguros	106.580.283	1.350.874		-	107.931.157
Previsiones Adicionales sobre Intereses Dev. No cobrado	29.138.502	61.080.076		67.839.088	22.379.490
Previsión sobre Cuentas por Cobrar Proceso Judicial	241.152.474	52.925.922	47.543.800	5.517.163	241.017.433
Previsión sobre Cuentas por Cobrar Notificaciones	483.500	1.032.779	1.032.779		483.500
Previsión sobre Deudores Varios	4.871.316	-	2.084.050	1.282.513	1.504.753
Fondo de Previsiones para Despido Personal	143.017.568	50.000.000	3.454.609		189.562.959
TOTALES	4.430.981.235	760.501.322	425.866.037	282.518.835	4.483.097.685

3.7 Existencias

Este rubro comprende las cuentas que registran los costos de los bienes en existencia en los distintos depósitos, donde la Cooperativa mantiene en stock los diferentes bienes para su venta a socios o terceros. El saldo está compuesto de la siguiente manera:

Mercaderías	Saldo al 31/12/2023
Mercaderías Varias	1.202.788.366
(Previsiones Acumuladas - Existencias)	-2.703.756
Total, Existencias	1.200.084.610

3.8 Otros Activos

Diversos

Esta cuenta registra los valores correspondientes a las indemnizaciones a cobrar por siniestros reclamados a la Compañía de Seguros.

Indemnizaciones Reclamadas por siniestros	Saldo al 31/12/2023
Siniestro a Recuperar	2.841.543
Total, Indemnizaciones reclamadas por siniestros	2.841.543

Gastos Pagados por Adelantado

Es un rubro del Activo en donde se registran los costos y gastos pagados por adelantado, los que se amortizan durante el periodo pre pagado. El saldo está compuesto de la siguiente manera:

Gastos Pagados por Adelantado	Saldo al 31/12/2023
Materiales e Insumos en Existencias	28.576.403
Seguros Pagados por Adelantado	18.938.541
Total, de Gastos Pagados por Adelantado	47.514.944

3.9 Inversiones y Participaciones

Inversiones

Comprenden las colocaciones de dinero en activos que no corresponden al giro normal del negocio, sobre los cuales se pretende obtener algún rendimiento a futuro. El saldo está compuesto de la siguiente manera:

Cuentas	Saldo al inicio del ejercicio	Aumento	Disminución	Saldo al 31/12/2023
Aportaciones en Otras Cooperativas Nacionales	495.428	186.958	-	682.386
Inversiones en Acciones de Sociedades	1.524.422.620	275.633.454	-	1.800.056.074
Bienes Destinados para Venta	236.988.912	-	-	236.988.912
Total	1.761.906.960	275.820.412	-	2.037.727.372

Del total de las Inversiones en Acciones de Sociedades corresponde G.1.659.852.409 a Acciones en Sociedades y por valuaciones de Acciones en Sociedades G.140.203.665. Artículo 10 de la Ley N° 6.380/2019.-

3.10 Propiedad, Planta y Equipos

Representa los bienes muebles e inmuebles con que cuenta la Cooperativa para su funcionamiento y una buena atención a sus asociados.

Los bienes del Activo Fijo se deprecian conforme lo establece la Legislación Tributaria respectiva.

Depreciaciones: La depreciación es calculada por métodos de línea recta y transferida a los resultados del periodo en forma mensual y proporcional de acuerdo al tiempo de vida útil, establecido con relación a las disposiciones legales vigentes. (Ley N° 6.380/19 y Decreto N° 3.182/19).

Cuadro de Depreciación de Bienes del Activo Fijo al 31/12/2023

Concepto	Tasa de depreciación en % anual	Valor del costo revaluado	Depreciación acumulada	Valor contable neto después de depreciación
Inmueble - Terreno	0%	199.017.239	-	199.017.239
Inmueble - Edificio	3,33%	3.339.622.484	850.911.105	2.488.711.379
Construcciones en Curso	0,00%	380.183.588	-	380.183.588
Equipos e Instalaciones	20%	446.496.341	334.656.315	111.840.026
Maquinarias y Equipos	20%	208.019.751	171.215.661	36.804.090
Herramientas	20%	21.677.853	21.677.853	-
Rodados	20%	113.281.800	97.164.244	16.117.556
Muebles de Oficina	20%	351.990.628	218.348.440	133.642.188
Equipos y Software Informáticos	50%	393.205.301	306.407.035	86.798.266
Biblioteca, Obras de Arte y Otros	20%	10.216.452	10.202.398	14.054
Total		5.463.711.437	2.010.583.051	3.453.128.386

3.11 Otros Activos

Activos Restringidos

Comprenden los activos que por su condición no son convertibles en activos líquidos a corto plazo. Implica posibles pérdidas en el proceso de conversión en activos circulantes o requieren controles exhaustivos para su correcta imputación.

Fondo de Garantía Tarjetas	Saldo al 31/12/2023
Fondo de Garantía Tarjetas de Crédito	24.787.907
Total, Fondo de Garantía Tarjetas	24.787.907

Cargos Diferidos

Comprenden los gastos realizados que por su naturaleza son atribuibles total o parcialmente a ejercicios futuros, por lo que corresponde su diferimiento y prorateo en base a las disposiciones legales vigentes y la política contable de la Cooperativa.

El saldo de este rubro está compuesto por gastos que son amortizados en forma mensual, según lo establecido en la Ley N°6.380/19. El saldo está compuesto de la siguiente manera:

Concepto	Saldo Neto Inicial del Ejercicio	Aumentos	Amortizaciones	Saldo Neto Final al 31/12/2023
Patentes y software Informático	41.490.311	-	11.525.086	29.965.225
Licencia Sistema Operativo	4.303.390	-	1.702.274	2.601.116
Total	45.793.701	-	13.227.360	32.566.354

3.12 Compromisos Financieros

a) **Depósitos a la Vista:** La tasa de interés pagada por la Cooperativa sobre las cuentas de ahorro a la vista en guaraníes es de 0.5% anual, con capitalización trimestral de interés.

b) **Ahorros a Plazo Fijo:** (Exigible a corto plazo)

El saldo está compuesto por las carteras de ahorro en guaraníes, los plazos oscilan desde 6 meses hasta 12 meses. La tasa de intereses anual varía desde 2% hasta 9.50%. para nuevas captaciones y para renovaciones los plazos desde 6 hasta 12 meses la tasa de interés varía del 2.50% al 10%.

c) **Ahorros a Plazo Fijo:** (Exigible a largo plazo)

Esta cartera se compone de las cuentas de ahorros de socios depositados desde 13 meses hasta 60 meses.

La tasa de intereses anual varía desde 7% hasta 13%. y para renovaciones los plazos mayores a 12 meses la tasa de interés varía del 7.50% al 13.50%.

d) **Ahorros Programados:** esta cartera está compuesto por ahorro de cuotas fijas, mediante la firma de un contrato con la Cooperativa, la tasa de intereses varía entre 7% al 11%.

La composición de la cartera de Ahorros de Socios es la siguiente:

Cartera de Ahorros	Saldo al 31/12/2023
Ahorro Captados Corto Plazo	
Ahorro a la Vista - Personas Físicas	10.775.773.243
Ahorro a la Vista - Personas Jurídicas	93.832.529
Ahorro a Plazo - Personas Físicas	8.377.414.963
Ahorro Programados	60.588.191
Total, de Ahorro a Corto Plazo	19.307.608.926
Ahorros a Plazo Captados LP	
Ahorro a Plazo - Personas Físicas	17.871.360.770
Ahorro Programados	358.192.028
Total, Ahorros a Largo Plazo	18.229.552.798
Total, de Ahorros Captados Corto y Largo Plazo	37.537.161.724

Movimiento de la Cartera de Ahorro

Concepto	Saldo al inicio del Ejercicio	Captaciones	Extracciones	Saldo al 31/12/2023
Ahorro a la Vista	11.370.812.982	63.662.630.532	64.163.837.742	10.869.605.772
Ahorro a Plazo Fijo	24.020.792.851	14.306.648.629	12.078.665.747	26.248.775.733
Ahorro Programado	188.458.277	450.480.330	220.158.388	418.780.219
Total	35.580.064.110	78.419.759.491	76.462.661.877	37.537.161.724

Otras Deudas

Cuentas a Pagar Tarjetas de Crédito: comprende los valores adeudados a la empresa representante de la Tarjeta de Crédito por gastos realizados por esta vía por aquellos socios que cuenten con este servicio financiero.

Cuentas a Pagar Tarjetas de Crédito	31/12/2023
Cuentas a Pagar Tarjeta de Crédito	3.955.924
Total, Cuentas a Pagar Tarjeta de Crédito	3.955.924

Deudas con Organismos Nacionales Bancarias

En este rubro se registra el total de las obligaciones que la cooperativa mantiene por préstamos obtenidos de instituciones bancarias.

Entidades	Saldo al inicio del ejercicio	Aumento	Disminución	Saldo al 31/12/2023
BANCOP - Préstamos	-	1.000.000.000	727.272.728	272.727.272
Banco Continental - Préstamos	-	2.550.453.192	24.557.885	2.525.895.307
Agencia Financiera de Desarrollo - Préstamos	-	401.154.388	5.296.455	395.857.933
Total	-	3.951.607.580	727.272.728	3.194.480.512

Deudas con Entidades Bancarias y Organismos Nacionales no Bancarias

En este rubro se registra la deuda contraída con SENAVITAT por créditos obtenidos de esta entidad, aplicado a la modalidad Préstamos Vivienda SENAVITAT a 20 años de plazos, cuyos inmuebles se encuentran hipotecados a favor de la SENAVITAT.

Entidades	Saldo al inicio del ejercicio	Aumento	Disminución	Saldo al 31/12/2023
Deudas con Org. Nacionales no Bancarias	1.090.565.547	170.887.080	117.292.607	1.144.160.020
Total	1.090.565.547	170.887.080	117.292.607	1.144.160.020

Intereses a Pagar

Comprenden los intereses generados a partir de las captaciones de ahorro vista o a plazo, realizadas exclusivamente de socios de la Cooperativa, sean estas personas físicas o jurídicas y también los intereses generados a partir de las obligaciones por préstamos con Bancos. El saldo está compuesto de la siguiente manera:

Intereses a Pagar	31/12/2023
Intereses Devengados a Pagar Ahorros a Plazo Personas Físicas	108.488.732
Intereses Devengados a Pagar Ahorros Programados Captados	2.816.569
Intereses Devengados a Pagar Deudas con Entidades Bancarias y Financieras	20.298.332
Total, Intereses a Pagar	131.603.633

Concentración de la Cartera de Préstamos y Ahorros por número de Socios

a- Cartera de Préstamos entre los mayores deudores

Concentración de la Cartera de Créditos por Socios		Concentración de la Cartera de Créditos en mora por Socios	
	Fecha: 31/12/2023		Fecha: 31/12/2023
Números de Socios	Vigente	Números de Socios	Vencida
10 Mayores Deudores	3.336.915.348	10 Mayores Deudores en mora	1.162.904.090
50 Mayores Deudores	9.378.687.964	50 Mayores Deudores en mora	2.458.117.244
100 Mayores Deudores	13.933.636.862	100 Mayores Deudores en mora	3.213.691.031
Demás Deudores	40.205.441.084	Demás Deudores en mora	1.599.329.877
Total, Cartera	54.139.077.946	Total, Cartera	4.813.020.908

b- Cartera de Ahorros entre los mayores ahorristas

Concentración de ahorros a la vista por socios		Concentración de ahorros a plazo fijo por socios	
	Fecha: 31/12/2023		Fecha: 31/12/2023
Números de Socios	Vista	Números de Socios	Plazo Fijo
10 Mayores Ahorristas	1.556.357.253	10 Mayores Ahorristas	9.077.497.335
50 Mayores Ahorristas	4.152.421.281	50 Mayores Ahorristas	19.811.574.645
100 Mayores Ahorristas	5.817.212.337	100 Mayores Ahorristas	23.712.336.009
Demás Ahorristas	5.052.393.435	Demás Ahorristas	2.955.219.943
Total, Cartera de ahorro	10.869.605.772	Total, Cartera de ahorro	26.667.555.952

3.13 Depuración de Cartera

Esta cuenta registra el monto de los préstamos que han sido liquidados por incobrables por su irreuperabilidad

Se han depurado los créditos cuyos procesos de cobros siguen pero que han cumplido con las disposiciones del Marco Regulatorio para Cooperativas del Sector Ahorro y Crédito, contenidas en el Capítulo 9, Inciso 6.7. "Depuración de Cartera" que dispone la posibilidad de realizar la depuración de la cartera considerando los siguientes aspectos: los saldos de créditos previsionados al 100% de préstamos Judicializados y que ha llegado a instancia de Inhibición; cuando el deudor ha sido declarado en quiebra o convocatoria de acreedores; mora superior a dos (2) años para los créditos pagaderos en cuotas a ser computada a partir del vencimiento de la primera cuota; mora por un

periodo mayor de un (1) año de aquellos préstamos con saldo igual o inferior a cuatro (4) salarios mínimos mensuales, en concordancia con el apartado b) del mismo inciso, en el que no se incluyen deudas de directivos o ex directivos.

Concepto	Resolución del Consejo de Administración	Monto total crédito	Desafectación	Recuperado	Saldo al 31/12/2023
Saldo de Créditos depurados en ejercicios anteriores	-	2.379.531.147	10.090.556	61.684.717	2.307.755.874
Créditos depurados en el ejercicio actual	Acta 2480/23	32.429.676	-	-	32.429.676
Créditos depurados en el ejercicio actual	Acta 2487/23	21.916.513	-	-	21.916.513
Créditos depurados en el ejercicio actual	Acta 2488/23	29.673.018	-	-	29.673.018
Créditos depurados en el ejercicio actual	Acta 2491/23	71.464.122	-	-	71.464.122
Créditos depurados en el ejercicio actual	Acta 2492/23	56.730.389	-	-	56.730.389
Créditos depurados en el ejercicio actual	Acta 2493/23	53.000.493	-	-	53.000.493
Créditos depurados en el ejercicio actual	Acta 2510/23	36.980.555	-	-	36.980.555
Créditos depurados en el ejercicio actual	Acta 2512/23	9.350.409	-	-	9.350.409
Créditos depurados en el ejercicio actual	Acta 2519/23	44.765.439	-	-	44.765.439
Créditos depurados en el ejercicio actual	Acta 2521/23	17.826.406	-	-	17.826.406
Total	-	2.753.668.167	10.090.556	61.684.717	2.681.892.894

En el ejercicio 2023 se han depurado los créditos por incobrables por un total de G. 374.137.020

3.14 Compromisos no Financieros

Cuentas a Pagar: comprende las cuentas pendientes de pago que la Cooperativa asume por actividades no financieras y relacionadas a la operatividad de la Cooperativa. El Saldo de este rubro del pasivo está compuesto de la siguiente manera:

Cuentas a Pagar	Saldo al 31/12/2023
Cuentas a Pagar Proveedores	303.903.411
Recaudaciones de Tercero a pagar	4.481.713
Otras cuentas a pagar	39.491.987
Total, Cuentas a pagar	347.877.111

Obligaciones por Pagar: comprende las obligaciones que la Cooperativa contrae por actividades no financieras que indican deudas por actividades varias de la Cooperativa. El Saldo de este rubro del pasivo está compuesto de la siguiente manera:

Obligaciones por pagar	Saldo al 31/12/2023
Beneficios a Pagar	6.557.105
Dietas a Pagar	4.620.000
Sobrante en Caja	27.942.176
Total, Obligaciones por pagar	39.119.281

3.15 Reprogramación Presupuestaria

La Cooperativa puede realizar reprogramaciones a los ingresos y egresos, siempre que respeten los montos totales aprobados por Asamblea. Se ha reprogramado el presupuesto según Acta 2.496 y 2.519 del Consejo de Administración.

Rubro/ Cuentas	Resolución Consejo de Administración	Monto presupuestado	Aumento	Disminución	Monto Total reprogramado
Intereses Pagados por Ahorros a la vista	Acta 2496	78.479.652	-	10.000.000	68.479.652
Intereses Pagados sobre Préstamos Bancarios	Acta 2519	300.000.000	-	33.100.000	266.900.000
Bonificaciones Pagadas - APPEBY	Acta 2496	15.000.000	-	13.000.000	2.000.000
Costo Procesamiento Tarjetas de Debito	Acta 2496	30.000.000	-	16.000.000	14.000.000
Costo y Gastos Cajeros Automáticos	Acta 2496	12.646.368	-	12.646.368	-
Costo de Venta Micro Crédito Cooperativo	Acta 2496	11.800.000	-	2.000.000	9.800.000
Honorario Profesionales	Acta 2496	53.560.000	-	8.500.000	45.060.000
Intereses Pagados por Ahorros Programados	Acta 2496 y 2519	16.000.000	12.000.000	-	28.000.000
Costo Procesamiento Tarjeta de Crédito	Acta 2496 y 2519	67.019.600	52.646.368	-	119.665.968
Comisiones Pagadas por Venta de mercaderías - Pos	Acta 2496	6.000.000	19.000.000	-	25.000.000
Gastos Judiciales	Acta 2496	8.000.000	8.500.000	-	16.500.000
Combustibles y Lubricantes - Ventas	Acta 2496	30.000.000	2.000.000	-	32.000.000
Servicio de Encomienda y Flete - Ventas	Acta 2519	8.500.000	1.000.000	-	9.500.000
Donaciones	Acta 2519	15.000.000	100.000	-	15.100.000
Totales		652.005.620	95.246.368	95.246.368	652.005.620

3.16 Provisiones

Comprende las obligaciones ya devengadas por un periodo determinado, pero aún pendiente de pago por parte de la Cooperativa. El Saldo de este rubro está compuesto de la siguiente manera:

Concepto	Saldo al inicio del Ejercicio	Constitución	Aplicación	Saldos al 31/12/2023
Impuestos, Tasas y Contribuciones a pagar	2.192.588	-	2.192.588	-
Aportaciones a Devolver	180.729.390	224.631.709	249.413.545	155.947.554
Ahorro a Devolver	59.228.266	4.868.736	4.948.036	59.148.966
Software Informático a pagar	13.830.102	-	-	13.830.102
Honorarios a pagar	-	-	-	-
Aguinaldo a pagar	-	168.902.781	168.902.781	-
Retenciones Sociales a pagar	41.179.773	518.977.935	514.677.586	45.480.122
Excedentes a Distribuir	-	1.458.138.076	1.458.138.076	-
Seguros a pagar	12.054.546	11.309.091	12.054.546	11.309.091
Servicio Telefónico a Pagar	-	-	-	-
Auditoria a Pagar	-	10.800.000	-	10.800.000
Totales	309.214.665	2.397.628.328	2.410.327.158	296.515.835

3.17 Fondos

Comprende los fondos reservados por motivos relacionados a la normativa del sector respecto a obligaciones o de protección de valores, además de otros que la Cooperativa a través de mandato asambleario constituye para una necesidad específica. Se tienen constituidos los siguientes fondos:

Concepto	Saldo al inicio del Ejercicio	Aumento	Disminución	Saldos al 31/12/2023
Fondos de Educación Formación y Capacitación	281.042.250	99.501.627	60.604.076	319.939.801
Fondos de Educación Actividades Sociales y Recreativas	42.936.910	98.251.024	121.291.169	19.896.765
Fondos de Solidaridad	677.498.401	478.721.342	501.406.236	654.813.507
Fondo para Protección Préstamos	3.625.619.548	1.384.927.878	476.093.010	4.534.454.416
Otros Fondos de Corto Plazo	1.067.082.190	765.181.117	92.436.711	1.739.826.596
Total	5.694.179.299	2.826.582.988	1.251.831.202	7.268.931.085

3.18 Otros Fondos Largo Plazo

Fondo de Previsión para Despido: esta cuenta registra el fondo resguardado para las posibles pérdidas que pudiera ocasionarse por liquidaciones de personal que afectarán en forma representativa a los resultados del ejercicio. En este rubro del pasivo se registra el fondo de previsión para despidos, el mismo es calculado en base monto presupuestado del año, el saldo es la siguiente:

Fondo previsión para despidos	Saldo Inicial del ejercicio	Constitución	Aplicación	Saldo al 31/12/2023
Fondo previsión para despidos	143.017.568	50.000.000	3.454.609	189.562.959

3.19 Ingresos Diferidos

Este rubro representa los Ingresos diferidos, donde se registran los intereses y otros accesorios capitalizados sobre refinanciado y otros ingresos diferidos que contempla los ingresos que no puedan ser contabilizados como tal por no haberse concretado el hecho que los define como efectivamente realizados.

El movimiento de este rubro está compuesto de la siguiente manera:

Concepto	Saldo al inicio del Ejercicio	Aumento	Disminución	Saldo 31/12/2023
Intereses y otros Accesorios s/ Refinanciados	670.627.194	260.284.715	258.933.518	671.978.391
Totales	670.627.194	260.284.715	258.933.518	671.978.391

4- Patrimonio

4.1 Evolución Del Patrimonio Neto

Concepto	Saldo al inicio del Ejercicio	Movimientos		Saldos al 31/12/2023
		Aumento	Disminución	
Capital	9.114.591.273	1.075.693.429	210.221.147	9.980.063.555
Reservas	4.164.248.229	335.203.291	-	4.499.451.520
Resultados	1.458.138.076	2.030.447.390	1.458.138.076	2.030.447.390
TOTALES	14.736.977.578	3.441.344.110	1.668.359.223	16.509.962.465

4.2 Capital Social

En este rubro se encuentra registrado el Aporte realizado por los socios de la Cooperativa.

Capital	Saldo al 31/12/2023
Capital Social	9.980.063.555

4.3 Reservas

En este rubro comprende las partidas del capital que se caracterizan por su irrepartibilidad, no siendo exigible por la membresía en ningún caso.

Reservas	Saldos al 31/12/2023
Reserva Legal	1.001.587.163
Reservas para Adquisición de Activo Fijo	1.723.064.217
Otras Reservas y Fondos Irrepartibles	1.139.872.036
Donaciones Legados y Subsidios	9.580.162
Reserva de Revalúo Irrepartible	625.347.942
Total, Reservas	4.499.451.520

5- Información referente a los resultados

5.1 Reconocimiento de excedentes y pérdidas

Para el reconocimiento de los excedentes y las pérdidas se ha aplicado el principio de lo devengado, salvo en lo que se refiere a los productos financieros devengados y no percibidos correspondientes a los ingresos contemplados en el numeral 5.7 inciso k), y l) del Marco Regulatorio para las Cooperativas del sector Ahorro y Crédito.

El excedente del Ejercicio al 31 de diciembre del 2023 totaliza G 2.030.447.390(Dos mil treinta millones cuatrocientos cuarenta y siete mil trescientos noventa).

5.2 Información referente a resultados Especiales

Excedentes Especiales: Al 31 de diciembre del 2023 se han generado excedentes especiales correspondientes a operaciones con terceros realizados conforme a la Ley N° 6.380/19 por G 281.020.601 (doscientos ochenta y un millones veinte mil seiscientos uno.) así mismo se ha abonado por dichas operaciones el monto de G 28.102.060 (veinte y ocho millones ciento dos mil sesenta.) en concepto de Impuesto a la Renta.

5.3 Intereses y Comisiones Cobrados por Créditos

Bajo este rubro fueron registrados los intereses y comisiones percibidos sobre préstamos concedidos por la Cooperativa, cuya composición es la siguiente:

Intereses y comisiones cobrados por Créditos	Al 31/12/2023
Intereses Compensatorios cobrados sobre Créditos	7.796.023.985
Comisiones Cobradas	430.127.711
Intereses Moratorios Cobrados	138.671.365
Intereses Punitivos Cobrados	37.915.272
Interés y Accesorios sobre Refinanciación	209.784.974
Total, Intereses y comisiones cobrados por Créditos	8.612.523.307

5.4 Comisiones Cobradas sobre Servicios Financieros

En este rubro fueron registrados los ingresos generados por los cobros de comisiones por el uso de los servicios financieros ofrecidos a los socios de la Cooperativa, cuya composición es la siguiente:

Comisiones Cobradas Sobre Servicios Financieros	Al 31/12/2023
Comisiones por servicio de Pos Tarjetas	13.707.786
Total, Comisiones Cobradas Sobre Servicios Financieros	13.707.786

5.5 Intereses Cobrados por Depósitos y Valores Financieros

En este rubro fueron registrados los intereses ganados sobre los depósitos mantenidos por la Cooperativa en entidades financieras y Cooperativas, cuya composición es la siguiente:

Intereses Cobrados por Depósitos y Valores Financieros	Al 31/12/2023
Intereses Cobrados s/ Depósitos a la Vista Sector Cooperativos	30.831
Intereses Cobrados s/ Depósitos a la Vista- Bancos	3.666.077
Intereses s/ CDA Bancos del País	317.352.740
Intereses Cobrados sobre Valores emitidos por el Sector Privado	48.878.921
Intereses s/ Depósitos a Plazo Fijo Sector Cooperativo	214.548.806
Total, intereses Cobrados por depósitos y Valores Financieros	584.477.375

5.6 Desafectación de Provisiones

Este rubro comprende los ingresos en concepto de las desafectaciones de provisiones que se registran por la recuperación de provisiones constituidas por los créditos y otros activos en mora que fueron provisionados conforme a la Escala establecida en el Marco Regulatorio.

Desafectación de Provisiones	Al 31/12/2023
Desafectación de Provisiones s/ Préstamos	159.995.956
Desafectación de Provisiones s/ Otros Activos	6.799.676
Desafectación de Provisiones s/ Intereses Devengados no cobrados	18.938.420
Desafectación de Provisiones Adicionales s/ Prestamos	28.945.695
Desafectación de Provisiones Adicionales s/ Intereses Devengados no cobrados	67.839.088
Total, de Intereses cobrados s/ depósitos	282.518.835

5.7 Otros ingresos Operativos Varios

En este rubro se registra el importe cobrado por Dividendos en Acciones y Participaciones que corresponde a rentas obtenidas a raíz de las ganancias generadas al final del ejercicio, en empresas en las cuales la Cooperativa mantiene propiedad de Acciones, por participación en Excedentes de Cooperativas donde la Cooperativa es socia, por Cuota de Ingreso, a las personas que presentan la solicitud para asociarse a la Cooperativa, por los Créditos Liquidados por Incobrables Recuperados y por los cobros a socios en concepto de Gestiones de Cobranzas (llamadas, notificaciones y visitas) correspondiente al cierre del ejercicio, es la siguiente:

Otros Ingresos Operativos Varios	31/12/2023
Dividendos en Acciones y Participaciones	181.205.335
Participación en Excedentes de Cooperativas	56.841
Cuota de Ingreso no Retornables	19.725.000
Créditos Liquidados por Incobrables Recuperado	61.684.717
Ingresos por Gestiones de Cobranza	62.023.774
Total, de Otros Ingresos Operativos Varios	324.695.667

Del total de dividendo en acciones y participaciones corresponde a dividendo sobre acciones G. 152.939.101 y a ingresos por valuación de inversiones en acciones g. 28.266.234.

5.8 Ingresos por Ventas y Servicios no Financieras

En este rubro se registra los ingresos por las Ventas de mercaderías a socios, Venta de Activo Fijo, Bonificaciones por ventas a Casas Comerciales, Fletes cobrados y los Ingresos por Ventas de Seguros TAJY, están constituidos de la siguiente manera:

Ventas y Servicios a Socios	Al 31/12/2023
Ventas de Mercaderías a Socios	4.594.539.945
Venta de Activo Fijo	9.260.000
Bonificación por Ventas - Casas comerciales Convenio	5.036.513
Fletes Cobrados	3.955.000
Ingreso por Venta Seguros TAJY	277.600.000
Total, Ventas y Servicios a socios	4.890.391.458

5.9 Ventas y Servicios a No Socios

En este rubro se registra los ingresos por Ventas de mercaderías a no socios, Alquileres Cobrados a no Socios, Operaciones con Terceros y Bonificaciones Cobradas por compra de mercaderías, cuya composición es la siguiente:

Ventas y Servicios a No Socios	Al 31/12/2023
Ventas de Mercaderías a No Socios	8.148.485
Alquileres Cobrados a no socios - Salón de Eventos	-
Operaciones con Terceros	56.657.972
Bonificaciones cobradas por compra de mercaderías - Proveedores	7.835.369
Total, de Ventas y Servicios a No socios	72.641.826

5.10 Ingresos no Operativos

Comprenden los ingresos no operativos que son ajenos a la actividad principal de la Cooperativa. La composición de este rubro es la siguiente:

Ingresos no Operativos	Al 31/12/2023
Alquileres Cobrados a socios - Salón de Eventos	20.600.000
Otros ingresos no Operativos	9.059.515
Comisiones sobre Aporte por Renuncia	2.916.710
Total, Ingresos no Operativos	32.576.225

5.11 Intereses Pagados a Ahorristas

Bajo este rubro fueron registrados los intereses pagados por la Cooperativa sobre los depósitos de los socios en las diversas modalidades de ahorros. A continuación, se detalla la composición.

Intereses Pagados por Captaciones Socios	Al 31/12/2023
Intereses Pagados por Ahorro a la Vista	51.994.160
Intereses Pagados por Ahorro a Plazo Fijo	2.812.210.893
Intereses Pagados por Ahorro Programado	26.859.987
Total, Intereses Pagados por Captaciones Socios	2.891.065.040

5.12 Comisiones Pagadas por Servicios Financieros

Bajo este rubro fueron registrados las comisiones y gastos administrativos que la Cooperativa abona por los servicios financieros recibidos de los Bancos con quien opera y también las comisiones por operaciones de cobranza tercerizadas con otras entidades. A continuación, se detalla la composición.

Comisiones Pagadas por Servicios Financieros	Al 31/12/2023
Comisiones Pagadas por Servicios Bancarios y Financieros	13.477.642
Comisiones Pagadas por Operaciones de Cobranza	18.665.219
Total, Comisiones Pagadas por Servicios Financieros	32.142.861

5.13 Intereses Pagadas por Créditos Externos

Bajo este rubro fueron registradas los intereses devengados por el periodo, por créditos obtenidos de instituciones bancarias. A continuación, se detalla la composición.

Intereses Pagados a Entidades Bancarias	Al 31/12/2023
Intereses Pagados a Entidades Bancarias	75.441.332
Total, Intereses Pagados a Entidades Bancarias	75.441.332

5.14 Previsiones para Créditos en Mora

Comprende la cuantificación en base al Marco Regulatorio para Cooperativas de Ahorros y Créditos, de las potenciales pérdidas que pudieran darse por incobrabilidad de los créditos. Están compuesta de la siguiente manera:

Previsiones para Créditos en Mora	Al 31/12/2023
Previsiones para Créditos	564.158.923
Previsiones Adicionales	92.383.698
Total, de Previsiones para Créditos en Mora	656.542.621

5.15 Previsiones para Otros Activos de Riesgos

Comprende la cuantificación en base al Marco Regulatorio para Cooperativas de Ahorros y Créditos, de las potenciales pérdidas que pudieran darse por contingencias diversas que pudieran afectar a inversiones, existencias, cuentas por cobrar y otros bienes de la Cooperativa. Está compuesto de la siguiente manera:

Previsiones para Otros Activos de Riesgo	Al 31/12/2023
Previsiones para despido el Personal	50.000.000
Previsiones sobre Cuentas por Cobrar Proceso Judicial	52.925.922
Previsiones sobre Cuentas por cobrar Notificaciones	1.032.779
Total, Previsiones para Otros Activos de Riesgo	103.958.701

5.16 Otros Costos por Servicios Financieros

Comprende los costos de distinta índole relacionados con el funcionamiento operativo de determinados servicios financieros. La composición de este rubro es la siguiente:

Otros Costos por Servicios Financieros	Al 31/12/2023
Costo Procesamiento Tarjetas de Crédito	113.175.217
Costo Central de Riesgo INCOOP	6.908.502
Costo Fondo de Garantía de Depósitos de Ahorros	108.232.297
Total, Otros Costos por Servicios Financieros	228.316.016

5.17 Gastos Administrativos por Actividades de Ahorros y Créditos.

Bajo este rubro son registrados los gastos necesarios para el cumplimiento de los fines de la Cooperativa. Su composición es la siguiente:

Gastos Administrativos por Actividad de Ahorro y Crédito	Al 31/12/2023
Sueldos Personal Administrativos y otros	1.840.970.897
Beneficios sociales	493.804.020
Horas Extras	2.154.872
Vacaciones	57.145.533
Honorarios profesionales	39.119.272
Servicios de Terceros	250.125.451
Servicios Públicos	114.275.739
Materiales, Útiles y Papelerías	61.848.793
Reparación y Mantenimiento	121.770.076
Procesamiento de Datos	109.887.850
Seguros	41.849.650
Combustibles y Lubricantes	23.941.957
Capacitación	6.315.091
Gastos de Movilidad y Transporte	12.343.214
Gastos de Viajes Empleados	11.518.137
Gastos de viajes terceros	23.220
Patentes y Software Informático	1.818.182
Publicidad	6.322.726
Promociones y sorteos	57.527.520
Impuestos	686.014.047
Cuota de Sostentamiento	79.243.569
Depreciación Permanente	238.120.237
Amortización de Cargos Diferidos	13.227.360
Total, Gastos Administrativos por Actividades de Ahorro y Crédito	4.269.367.413

5.18 Gastos de Gobernabilidad

En este rubro están registrados los costos de alta dirección, está compuesto de la siguiente manera:

Gastos de Gobernabilidad	Al 31/12/2023
Gastos del Consejo de Administración	155.868.348
Gastos de la Junta de Vigilancia	91.872.363
Gastos del Órgano Electoral	8.019.491
Gastos de Comités	105.829.437
Gastos de Asamblea	20.278.738
Total, Gastos de Gobernabilidad	381.868.377

5.19 Costos y Gastos por Actividades no Financieras

Comprende los gastos de carácter administrativos y operativos que conllevan las actividades no Financieras desarrolladas por la Cooperativa. La composición de este rubro se detalla a continuación

Costos y Gastos por Actividades no Financieras	Al 31/12/2023
Costo de Ventas	3.773.229.620
Gastos Administrativos	237.994.566
Gastos Operativos	58.290.024
Previsiones por Merma, Deterioro de Mercaderías	4.000.000
Otros Gastos	36.269.018
Servicio de Actividades sociales y recreativas	8.828.910
Total, Costos y Gastos por Actividades no Financieras	4.118.612.138

5.20 Costos y Gastos no Operativos

Comprende los costos y gastos generados por la cooperativa como consecuencia de actividades que no corresponden a la operatividad normal de la Cooperativa.

La composición de este rubro se detalla a continuación

Costos y Gastos no Operativos	Al 31/12/2023
Canon Anual - SEPRELAD	3.936.689
Gastos Judiciales	6.800.912
Donaciones	15.032.989
Total, Costos y Gastos No Operativos	25.770.590

6- Cuentas de Orden

Reflejan el recordatorio contable y administrativo de determinados derechos y obligaciones que no afectan ni modifican los Estados Financieros.

6.1 Préstamos Liquidados por Incobrables

Esta cuenta registra el monto de los préstamos que han sido liquidados por incobrables por su irrecuperabilidad. Su cuenta per contra es Liquidación de Préstamos por Incobrables.

Cuentas de Orden	Saldo al 31/12/2023
Préstamos Liquidados por Incobrables	2.681.892.894
Total, Cuentas de Orden	2.681.892.894

6.2 Préstamos en Gestión Judicial

Esta cuenta registra el monto de los préstamos a los que han sido iniciados juicios de recuperación por vía judicial. Su cuenta per contra es Prestamos Judicializados.

Cuentas de Orden	Saldo al 31/12/2023
Préstamos en Gestión Judicial	3.260.662.381
Total, Cuentas de Orden	3.260.662.381

6.3 Préstamos Refinanciados

Esta cuenta registra el monto de los préstamos que corresponden a la categoría de refinanciados. Su cuenta per contra es Refinanciaciones de Préstamos.

Cuentas de Orden	Saldo al 31/12/2023
Préstamos Refinanciados	4.108.790.857
Total, Cuentas de Orden	4.108.790.857


6.4 Pólizas de Seguros Contratados

Esta cuenta registra las pólizas a favor de la Cooperativa como cobertura para cualquiera de los riesgos cubiertos por las mismas. Su cuenta per contra es Pólizas de Seguros.

Cuentas de Orden	Saldo al 31/12/2023
Pólizas de Seguros Contratados	6.455.271.036
Total, Cuentas de Orden	6.455.271.036


7- Hechos posteriores al cierre del ejercicio

No existen hechos relevantes que informar posteriores al cierre del ejercicio económico que afecten a los Estados Financieros al 31 de diciembre del 2.023.




CPN. Elsa Elizabeth
Morínigo

Contadora



Lic. María Teresa.
Gómez

Gerente General.



Lic. Fátima Pereira de
Vázquez

Presidente
Junta. de Vigilancia



Mgter. Sonia Elizabeth
Orué Hirakawa

Tesorera
Consejo de Administración



Mgter. Luz María
Concepción Guirland Báez

Presidente
Consejo de Administración

EJECUCIÓN PRESUPUESTARIA.

Al 31/12/2023.

Código	Cuentas	Presupuesto 2023	Presupuesto Reprogramado 2023	Realizado al 31/12/2023	Variación Absoluta	Variación Relativa
4	INGRESOS	17.908.397.730	17.908.397.730	14.813.532.479	-3.094.865.251	82,72%
4.1	INGRESOS OPERATIVOS	17.857.897.730	17.857.897.730	14.780.956.254	-3.076.941.476	82,77%
4.1.1	Ingresos Operativos por Serv. Financieros	17.857.897.730	17.857.897.730	14.780.956.254	-3.076.941.476	82,77%
4.1.1.01	Intereses y Comisiones Cobrados por Créditos	10.005.681.288	10.005.681.288	8.612.523.307	-1.393.157.981	86,08%
4.1.1.01.01	Intereses Compensatorios Cobrados sobre Créditos	9.016.737.831	9.016.737.831	7.796.023.985	-1.220.713.846	86,46%
4.1.1.01.01.01	Intereses Compensatorios s/Préstamos Amortizables	7.852.135.699	7.852.135.699	6.762.844.015	-1.089.291.684	86,13%
4.1.1.01.01.05	Intereses Compensatorios s/ Créditos Vinculados	300.000.000	300.000.000	371.448.592	71.448.592	123,82%
4.1.1.01.01.07	Intereses Compensatorios s/ Créditos Judicializados	159.602.132	159.602.132	90.879.427	-68.722.705	56,94%
4.1.1.01.01.08	Intereses Compensatorios s/ Créditos Refinanciados	650.000.000	650.000.000	479.404.901	-170.595.099	73,75%
4.1.1.01.01.09	Intereses Compensatorios s/ Tarjetas de Crédito	55.000.000	55.000.000	91.447.050	36.447.050	166,27%
4.1.1.01.02	Comisiones Cobradas	375.219.200	375.219.200	430.127.711	54.908.511	114,63%
4.1.1.01.02.01	Comisiones s/Amortizables	314.000.000	314.000.000	272.072.935	-41.927.065	86,65%
4.1.1.01.02.05	Comisiones s/ Créditos Vinculados	6.500.000	6.500.000	6.584.249	84.249	101,30%
4.1.1.01.02.08	Comisiones s/ Créditos Refinanciados	8.500.000	8.500.000	8.315.000	-185.000	97,82%
4.1.1.01.02.09	Comisiones s/ Tarjetas de Crédito	46.219.200	46.219.200	143.155.527	96.936.327	309,73%
4.1.1.01.03	Intereses Moratorios Cobrados	201.786.353	201.786.353	138.671.365	-63.114.988	68,72%
4.1.1.01.03.01	Intereses Moratorios s/Amortizables	160.566.455	160.566.455	103.598.028	-56.968.427	64,52%
4.1.1.01.03.05	Intereses Moratorios s/ Créditos Vinculados	832.288	832.288	1.192.197	359.909	143,24%
4.1.1.01.03.07	Intereses Moratorios s/ Créditos Judicializados	15.844.736	15.844.736	8.528.990	-7.315.746	53,83%
4.1.1.01.03.08	Intereses Moratorios s/ Créditos Refinanciados	22.542.874	22.542.874	19.432.947	-3.109.927	86,20%
4.1.1.01.03.09	Intereses Moratorios s/ Tarjetas de Crédito	2.000.000	2.000.000	5.919.203	3.919.203	295,96%
4.1.1.01.04	Intereses Punitivos Cobrados	61.937.904	61.937.904	37.915.272	-24.022.632	61,21%
4.1.1.01.04.01	Intereses Punitivos s/Amortizables	48.496.424	48.496.424	31.484.065	-17.012.359	64,92%
4.1.1.01.04.05	Intereses Punitivos s/ Créditos Vinculados	1.500.000	1.500.000	357.669	-1.142.331	23,84%
4.1.1.01.04.07	Intereses Punitivos s/ Créditos Judicializados	3.853.421	3.853.421	65.761	-3.787.660	1,71%
4.1.1.01.04.08	Intereses Punitivos s/ Créditos Refinanciados	7.618.059	7.618.059	5.969.326	-1.648.733	78,36%
4.1.1.01.04.09	Intereses Punitivos s/ Tarjetas de Crédito	470.000	470.000	38.451	-431.549	8,18%
4.1.1.01.05	Intereses y Accesorios s/Refinanciación	350.000.000	350.000.000	209.784.974	-140.215.026	59,94%
4.1.1.01.05.01	Intereses y Accesorios s/Refinanciación	350.000.000	350.000.000	209.784.974	-140.215.026	59,94%
4.1.1.02	Comisiones Cobradas sobre Servicios Financieros	47.170.000	47.170.000	13.707.786	-33.462.214	29,06%
4.1.1.02.01	Comisiones Cobradas sobre Servicios Financieros	47.170.000	47.170.000	13.707.786	-33.462.214	29,06%
4.1.1.02.01.01	Comisiones Cobradas s/ Tarjetas de Débito	25.000.000	25.000.000	-	-25.000.000	0,00%
4.1.1.02.01.02	Comisiones por emisión y renovación de Tarjetas de Débitos	7.560.000	7.560.000	-	-7.560.000	0,00%
4.1.1.02.01.03	Comisiones por emisión y renovación de Tarjetas de Créditos	8.610.000	8.610.000	-	-8.610.000	0,00%
4.1.1.02.01.06	Comisiones por otros servicios financieros	6.000.000	6.000.000	13.707.786	7.707.786	228,46%
4.1.1.03	Intereses Cobrados por Depósitos y Valores Financieros	1.030.433.341	1.030.433.341	584.477.375	-445.955.966	56,72%
4.1.1.03.01	Depósitos a la Vista	12.000.000	12.000.000	3.696.908	-8.303.092	30,81%
4.1.1.03.01.01	Intereses s/ Depósitos de Ahorro a la Vista Sector	2.000.000	2.000.000	30.831	-1.969.169	1,54%
4.1.1.03.01.02	Intereses s/ Depósitos a la Vista-Bancos	10.000.000	10.000.000	3.666.077	-6.333.923	36,66%
4.1.1.03.02	Depósitos a Plazo	1.018.433.341	1.018.433.341	580.780.467	-437.652.874	57,03%
4.1.1.03.02.01	Intereses s/ CDA Bancos del País	492.630.000	492.630.000	317.352.740	-175.277.260	64,42%
4.1.1.03.02.03	Intereses sobre Valores Emitidos por el Sector Privado	131.676.040	131.676.040	48.878.921	-82.797.119	37,12%
4.1.1.03.02.06	Intereses s/Depósitos a Plazo Fijo Sector Cooperativo	394.127.301	394.127.301	214.548.806	-179.578.495	54,44%
7	Ingresos Operativos Varios	933.350.000	933.350.000	607.214.502	-326.135.498	65,06%
4.1.1.04.01	Desafectación de Provisiones	554.800.000	554.800.000	282.518.835	-272.281.165	50,92%
4.1.1.04.01.01	Provisiones p/ créditos y otros activos	368.400.000	368.400.000	185.734.052	-182.665.948	50,42%
4.1.1.04.01.02	Provisiones Adicionales	186.400.000	186.400.000	96.784.783	-89.615.217	51,92%
4.1.1.04.02	Otros Ingresos Operativos Varios	378.550.000	378.550.000	324.695.667	-53.854.333	85,77%
4.1.1.04.02.01	Dividendos en Acciones y Participaciones	190.000.000	190.000.000	181.205.335	-8.794.665	95,37%
4.1.1.04.02.02	Participación en excedentes de cooperativas	50.000	50.000	56.841	6.841	113,68%
4.1.1.04.02.03	Cuotas de Ingreso no retornables	38.500.000	38.500.000	19.725.000	-18.775.000	51,23%
4.1.1.04.02.04	Créditos Liquidados por Incobrables Recuperados	50.000.000	50.000.000	61.684.717	11.684.717	123,37%
4.1.1.04.02.08	Ingreso por Venta de Cartera	20.000.000	20.000.000	-	-20.000.000	0,00%
4.1.1.04.02.11	Otros Ingresos y Servicios	80.000.000	80.000.000	62.023.774	-17.976.226	77,53%
4.1.1.05	Ingresos por Ventas y Servicios no Financieros	5.841.263.101	5.841.263.101	4.963.033.284	-878.229.817	84,97%
4.1.1.05.01	Ventas y Servicios a Socios	5.555.825.784	5.555.825.784	4.890.391.458	-665.434.326	88,02%
4.1.1.05.01.01	Ventas de bienes	5.172.825.784	5.172.825.784	4.594.539.945	-578.285.839	88,82%
4.1.1.05.01.02	Servicios no Financieros	4.000.000	4.000.000	9.260.000	5.260.000	231,50%
4.1.1.05.01.05	Otros Ingresos y Servicios	379.000.000	379.000.000	286.591.513	-92.408.487	75,62%
4.1.1.05.02	Ventas y Servicios a No Socios	145.149.279	145.149.279	72.641.826	-72.507.453	50,05%
4.1.1.05.02.01	Ventas de bienes	65.149.279	65.149.279	8.148.485	-57.000.794	12,51%
4.1.1.05.02.05	Otros Ingresos y Servicios	80.000.000	80.000.000	64.493.341	-15.506.659	80,62%
4.1.1.05.03	Educación Cooperativa	140.288.038	140.288.038	-	-140.288.038	0,00%
4.1.1.05.03.01	Servicios de Formación y Capacitación (70%)	98.201.627	98.201.627	-	-98.201.627	0,00%
4.1.1.05.03.02	Servicios de Actividades sociales y recreativas (30%)	42.086.411	42.086.411	-	-42.086.411	0,00%

EJECUCIÓN PRESUPUESTARIA.

Al 31/12/2023.

Código	Cuentas	Presupuesto 2023	Presupuesto Reprogramado 2023	Realizado al 31/12/2023	Variación Absoluta	Variación Relativa
4.2	INGRESOS NO OPERATIVOS	50.500.000	50.500.000	32.576.225	-17.923.775	64,51%
4.2.1	Ingresos Eventuales	50.500.000	50.500.000	32.576.225	-17.923.775	64,51%
4.2.1.01	Ingresos Varios	50.500.000	50.500.000	32.576.225	-17.923.775	64,51%
4.2.1.01.01	Ingresos Varios	50.500.000	50.500.000	32.576.225	-17.923.775	64,51%
4.2.1.01.01.02	Utilidad en Venta de Activo Fijo	5.000.000	5.000.000	-	-5.000.000	0,00%
4.2.1.01.01.05	Alquileres Cobrados	30.000.000	30.000.000	20.600.000	-9.400.000	68,67%
4.2.1.01.01.08	Otros Ingresos no Operativos	15.500.000	15.500.000	11.976.225	-3.523.775	77,27%
4.2	INGRESOS NO OPERATIVOS	50.500.000	50.500.000	32.576.225	-17.923.775	64,51%
4.2.1	Ingresos Eventuales	50.500.000	50.500.000	32.576.225	-17.923.775	64,51%
4.2.1.01	Ingresos Varios	50.500.000	50.500.000	32.576.225	-17.923.775	64,51%
4.2.1.01.01	Ingresos Varios	50.500.000	50.500.000	32.576.225	-17.923.775	64,51%
4.2.1.01.01.02	Utilidad en Venta de Activo Fijo	5.000.000	5.000.000	-	-5.000.000	0,00%
4.2.1.01.01.05	Alquileres Cobrados	30.000.000	30.000.000	20.600.000	-9.400.000	68,67%
4.2.1.01.01.08	Otros Ingresos no Operativos	15.500.000	15.500.000	11.976.225	-3.523.775	77,27%
5.	EGRESOS	17.308.368.263	17.308.368.263	12.783.085.089	4.525.283.174	73,85%
5.1	COSTOS Y GASTOS OPERATIVOS	17.252.868.263	17.244.268.263	12.757.314.499	4.486.953.764	73,98%
5.1.1	Costos y Gastos Operativos Serv. Financieros	12.203.760.658	12.173.160.658	8.638.702.361	3.534.458.297	70,97%
5.1.1.01	Intereses y Comisiones Pagados	4.006.355.406	3.975.255.406	2.998.649.233	976.606.173	75,43%
5.1.1.01.01	Intereses Pagados por Captaciones Socios	3.636.355.406	3.638.355.406	2.891.065.040	747.290.366	79,46%
5.1.1.01.01.01	Intereses Pagados p/Ahorro a la Vista personas físicas o	78.479.652	68.479.652	51.485.930	16.993.722	75,18%
5.1.1.01.01.02	Intereses Pagados p/ Ahorro a la Vista personas jurídicas	3.000.000	3.000.000	508.230	2.491.770	16,94%
5.1.1.01.01.03	Intereses Pagados p/ Ahorros a Plazo personas físicas o	3.523.875.754	3.523.875.754	2.812.210.893	711.664.861	79,80%
5.1.1.01.01.04	Intereses Pagados p/ Ahorros a Plazo personas jurídicas	15.000.000	15.000.000	-	15.000.000	0,00%
5.1.1.01.01.05	Intereses Pagados p/ Ahorros Programados	16.000.000	28.000.000	26.859.987	1.140.013	95,93%
5.1.1.01.03	Intereses Pagados por Créditos Externos	300.000.000	266.900.000	75.441.332	191.458.668	28,27%
5.1.1.01.03.02	Intereses Pagados a Entidades Bancarias y Financieras	300.000.000	266.900.000	75.441.332	191.458.668	28,27%
5.1.1.01.04	Comisiones Pagadas por Servicios Financieros	70.000.000	70.000.000	32.142.861	37.857.139	45,92%
5.1.1.01.04.02	Comisiones Pagadas por Servicios Bancarios y Financieros	50.000.000	50.000.000	13.477.642	36.522.358	26,96%
5.1.1.01.04.05	Comisiones Pagadas por Operaciones de Cobranza	20.000.000	20.000.000	18.665.219	1.334.781	93,33%
5.1.1.02	Previsiones	1.569.500.000	1.569.500.000	760.501.322	808.998.678	48,46%
5.1.1.02.01	Previsiones para Créditos en Mora	1.390.000.000	1.390.000.000	656.542.621	733.457.379	47,23%
5.1.1.02.01.01	Previsiones p/ créditos	1.180.000.000	1.180.000.000	564.158.923	615.841.077	47,81%
5.1.1.02.01.02	Previsiones Adicionales	210.000.000	210.000.000	92.383.698	117.616.302	43,99%
5.1.1.02.02	Previsiones para Otros Activos de Riesgo	179.500.000	179.500.000	103.958.701	75.541.299	57,92%
5.1.1.02.02.04	Previsiones para Otros Créditos	174.500.000	174.500.000	103.958.701	70.541.299	59,58%
5.1.1.02.02.05	Previsiones sobre Inversiones	5.000.000	5.000.000	-	5.000.000	0,00%
5.1.1.03	Otros Costos por Servicios Financieros	258.520.490	269.520.490	228.316.016	41.204.474	84,71%
5.1.1.03.01	Otros Costos por Servicios Financieros	258.520.490	269.520.490	228.316.016	41.204.474	84,71%
5.1.1.03.01.02	Costo Procesamiento Tarjetas Débito	30.000.000	14.000.000	-	14.000.000	0,00%
5.1.1.03.01.03	Costo Procesamiento Tarjetas Crédito	67.019.600	119.665.968	113.175.217	6.490.751	94,58%
5.1.1.03.01.04	Descuentos Otorgados	7.200.000	7.200.000	-	7.200.000	0,00%
5.1.1.03.01.05	Comisiones y Bonificaciones Pagadas	15.000.000	2.000.000	-	2.000.000	0,00%
5.1.1.03.01.06	Costo Central de Riesgos INCOOP	8.800.000	8.800.000	6.908.502	1.891.498	78,51%
5.1.1.03.01.07	Costo Fondo Garantía de Depósitos de Ahorros	117.854.522	117.854.522	108.232.297	9.622.225	91,84%
5.1.1.03.01.08	Costos y Gastos Cajeros Automáticos	12.646.368	-	-	-	-
5.1.1.04	Gastos Administrativos por Act. Ahorro Cred.	5.793.164.762	5.782.664.762	4.269.367.413	1.513.297.349	73,83%
5.1.1.04.01	Gastos de Personal	3.104.737.796	3.104.737.796	2.394.075.322	710.662.474	77,11%
5.1.1.04.01.01	Sueldos Personal Administrativo y Otros	2.373.876.060	2.373.876.060	1.840.970.897	532.905.163	77,55%
5.1.1.04.01.02	Beneficios sociales	650.511.377	650.511.377	493.804.020	156.707.357	75,91%
5.1.1.04.01.03	Horas Extras	6.000.000	6.000.000	2.154.872	3.845.128	35,91%
5.1.1.04.01.04	Vacaciones	74.350.359	74.350.359	57.145.533	17.204.826	76,86%
5.1.1.04.02	Honorarios	434.740.000	426.240.000	289.244.723	136.995.277	67,86%
5.1.1.04.02.01	Honorarios Profesionales	53.560.000	45.060.000	39.119.272	5.940.728	86,82%
5.1.1.04.02.02	Servicios de Terceros	381.180.000	381.180.000	250.125.451	131.054.549	65,62%
5.1.1.04.03	Servicios y Gastos de Oficina	744.806.200	742.806.200	505.591.909	237.214.291	68,07%
5.1.1.04.03.01	Servicios Públicos	153.900.000	153.900.000	114.275.739	39.624.261	74,25%
5.1.1.04.03.02	Materiales, Útiles y Papelería	70.000.000	70.000.000	61.848.793	8.151.207	88,36%
5.1.1.04.03.03	Reparación y Mantenimiento	197.000.000	197.000.000	121.770.076	75.229.924	61,81%
5.1.1.04.03.04	Procesamiento de Datos	120.000.000	120.000.000	109.887.850	10.112.150	91,57%
5.1.1.04.03.05	Seguros	62.826.200	62.826.200	41.849.650	20.976.550	66,61%
5.1.1.04.03.07	Combustibles y Lubricantes	38.000.000	38.000.000	23.941.957	14.058.043	63,01%
5.1.1.04.03.08	Capacitación	30.000.000	30.000.000	6.315.091	23.684.909	21,05%
5.1.1.04.03.09	Gastos de Movilidad y Transporte	23.200.000	21.200.000	12.343.214	8.856.786	58,22%
5.1.1.04.03.10	Gastos de Viajes empleados	40.880.000	40.880.000	11.518.137	29.361.863	28,18%
5.1.1.04.03.11	Gasto de Viaje Terceros	4.000.000	4.000.000	23.220	3.976.780	0,58%
5.1.1.04.03.16	Patentes y Software Informáticos	5.000.000	5.000.000	1.818.182	3.181.818	36,36%

EJECUCIÓN PRESUPUESTARIA.


Al 31/12/2023.

Código	Cuentas	Presupuesto 2023	Presupuesto Reprogramado 2023	Realizado al 31/12/2023	Variación Absoluta	Variación Relativa
5.1.1.04.04	Mercadeo	84.400.000	84.400.000	63.850.246	20.549.754	75,65%
5.1.1.04.04.01	Publicidad	14.400.000	14.400.000	6.322.726	8.077.274	43,91%
5.1.1.04.04.07	Promociones y Sorteos	70.000.000	70.000.000	57.527.520	12.472.480	82,18%
5.1.1.04.05	Impuestos y Tasas	1.119.480.766	1.119.480.766	765.257.616	354.223.150	68,36%
5.1.1.04.05.01	Impuestos	1.038.894.928	1.038.894.928	686.014.047	317.880.881	66,03%
5.1.1.04.05.03	Cuota de Sosténimiento	80.585.838	80.585.838	79.243.569	1.342.269	98,33%
5.1.1.04.06	Depreciaciones y Amortizaciones	305.000.000	305.000.000	251.347.597	53.652.403	82,41%
5.1.1.04.06.01	Depreciación Permanente	280.000.000	280.000.000	238.120.237	41.879.763	85,04%
5.1.1.04.06.02	Amortización Cargos Diferidos	25.000.000	25.000.000	13.227.360	11.772.640	52,91%
5.1.1.05	Gastos de Gobernabilidad	576.220.000	576.220.000	381.868.377	194.351.623	66,27%
5.1.1.05.01	Gastos del Consejo de Administración	204.500.000	204.500.000	155.868.348	48.631.652	76,22%
5.1.1.05.01.01	Dietas	126.500.000	126.500.000	104.675.000	21.825.000	82,75%
5.1.1.05.01.02	Gastos de Sesión	5.300.000	5.300.000	1.858.801	3.441.199	35,07%
5.1.1.05.01.03	Gastos de Capacitación Directivos	10.000.000	10.000.000	132.000	9.868.000	1,32%
5.1.1.05.01.05	Gastos de Representación	15.000.000	15.000.000	12.202.547	2.797.453	81,35%
5.1.1.05.01.06	Remuneración al Comité Ejecutivo	47.700.000	47.700.000	37.000.000	10.700.000	77,57%
5.1.1.05.02	Gastos de la Junta de Vigilancia	135.300.000	135.300.000	91.872.363	43.427.637	67,90%
5.1.1.05.02.01	Dietas	110.000.000	110.000.000	89.450.000	20.550.000	81,32%
5.1.1.05.02.02	Gastos de Sesión	5.300.000	5.300.000	965.818	4.334.182	18,22%
5.1.1.05.02.03	Gastos de Capacitación Directivos	10.000.000	10.000.000	1.363.636	8.636.364	13,64%
5.1.1.05.02.05	Gastos de Representación	10.000.000	10.000.000	92.909	9.907.091	0,93%
5.1.1.05.03	Gastos del Órgano Electoral	53.800.000	53.800.000	8.019.491	45.780.509	14,91%
5.1.1.05.03.01	Dietas	46.800.000	46.800.000	7.440.000	39.360.000	15,90%
5.1.1.05.03.02	Gastos de Sesión	1.000.000	1.000.000	579.491	420.509	57,95%
5.1.1.05.03.03	Gastos de Capacitación Directivos	5.000.000	5.000.000	-	5.000.000	0,00%
5.1.1.05.03.05	Gastos de Representación	1.000.000	1.000.000	-	1.000.000	0,00%
5.1.1.05.04	Gastos de Comités	130.620.000	130.620.000	105.829.437	24.790.563	81,02%
5.1.1.05.04.01	Dietas	124.120.000	124.120.000	104.290.000	19.830.000	84,02%
5.1.1.05.04.02	Gastos de Sesión	1.500.000	1.500.000	1.179.437	320.563	78,63%
5.1.1.05.04.03	Gastos de Capacitación Comités	3.000.000	3.000.000	-	3.000.000	0,00%
5.1.1.05.04.05	Gastos de Representación	2.000.000	2.000.000	360.000	1.640.000	18,00%
5.1.1.05.05	Gastos de Asamblea	52.000.000	52.000.000	20.278.738	31.721.262	39,00%
5.1.1.05.05.01	Organización de Asambleas	50.000.000	50.000.000	20.142.374	29.857.626	40,28%
5.1.1.05.05.02	Publicaciones y convocatorias	2.000.000	2.000.000	136.364	1.863.636	6,82%
5.1.2	Costos y Gastos por Actividades no Financieras	5.039.107.605	5.061.107.605	4.118.612.138	942.495.467	81,38%
5.1.2.01	Costo de Ventas	4.471.464.476	4.471.464.476	3.773.229.620	698.234.856	84,38%
5.1.2.01.01	Costo de Ventas	4.471.464.476	4.471.464.476	3.773.229.620	698.234.856	84,38%
5.1.2.01.01.01	Costo de Venta de bienes y servicios	4.471.464.476	4.471.464.476	3.773.229.620	698.234.856	84,38%
5.1.2.02	Gastos administrativos y operativos	427.355.090	449.355.090	336.553.608	112.801.482	74,90%
5.1.2.02.01	Gastos administrativos y operativos	427.355.090	449.355.090	336.553.608	112.801.482	74,90%
5.1.2.02.01.01	Gastos administrativos	285.855.090	285.855.090	237.994.566	47.860.524	83,26%
5.1.2.02.01.02	Gastos operativos	50.500.000	72.500.000	58.290.024	14.209.976	80,40%
5.1.2.02.01.03	Previsiones por Mermas, Deterioro	4.000.000	4.000.000	4.000.000	-	100,00%
5.1.2.02.01.04	Otros gastos	87.000.000	87.000.000	36.269.018	50.730.982	41,69%
5.1.2.03	Educación Cooperativa	140.288.038	140.288.038	8.828.910	131.459.128	6,29%
5.1.2.03.01	Educación Cooperativa	140.288.038	140.288.038	8.828.910	131.459.128	6,29%
5.1.2.03.01.01	Servicios de Formación y Capacitación (70%)	98.201.627	98.201.627	-	98.201.627	0,00%
5.1.2.03.01.02	Servicios de Actividades sociales y recreativas (30%)	42.086.411	42.086.411	8.828.910	33.257.501	20,98%
5.1.3	Otros Gastos y Pérdidas	10.000.000	10.000.000	-	10.000.000	
5.1.3.01	Pérdida en Operaciones Financieras	10.000.000	10.000.000	-	10.000.000	
5.1.3.01.01	Pérdida en Operaciones Financieras	10.000.000	10.000.000	-	10.000.000	
5.1.3.01.01.01	Pérdida por venta de inversiones	10.000.000	10.000.000	-	10.000.000	
5.2	Costos y Gastos no Operativos	55.500.000	64.100.000	25.770.590	38.329.410	
5.2.1	Costos y Gastos no Operativos	55.500.000	64.100.000	25.770.590	38.329.410	
5.2.1.01	Costos y Gastos no Operativos	55.500.000	64.100.000	25.770.590	38.329.410	
5.2.1.01.01	Costos y Gastos no Operativos	55.500.000	64.100.000	25.770.590	38.329.410	
5.2.1.01.01.01	Pérdida en venta de activos fijos	4.000.000	4.000.000	-	4.000.000	
5.2.1.01.01.02	Pérdida por Siniestros	10.000.000	10.000.000	-	10.000.000	
5.2.1.01.01.04	Gastos Extraordinarios	40.500.000	49.100.000	25.770.590	23.329.410	
5.2.1.01.01.05	Perdida por Diferencia de Cambio	1.000.000	1.000.000	-	1.000.000	
6	EXCEDENTES Y PÉRDIDAS	600.029.467	600.029.467	2.030.447.390	1.430.417.923	338,39%
6.1	EXCEDENTES Y PÉRDIDAS	600.029.467	600.029.467	2.030.447.390	1.430.417.923	338,39%
6.1.1	Excedente	600.029.467	600.029.467	2.030.447.390	1.430.417.923	338,39%
6.1.1.01	Del Ejercicio	600.029.467	600.029.467	2.030.447.390	1.430.417.923	338,39%
6.1.1.01.01	Del Ejercicio	600.029.467	600.029.467	2.030.447.390	1.430.417.923	338,39%
6.1.1.01.01.01	Excedente del Ejercicio	600.029.467	600.029.467	2.030.447.390	1.430.417.923	338,39%

Ejecución Presupuestaria.


Al 31/12/2023.

	INVERSIONES	Presupuesto 2023	Presupuesto Reprogramado 2023	Realizado al 31/12/2023	Diferencia	Variación %
1.2.3.01.01.02	Aporte en Cooperativa COOMEIPAR	300.000	-	186.958	113.042	62,32%
1.2.3.01.04.01	Compra Acciones	800.000.000	-	247.997.701	552.002.299	31,00%
1.2.4.01.01.01	Edificios- Mejoramiento	3.500.000.000	-	380.183.588	3.119.816.412	10,86%
1.2.4.01.01.03	Equipos e Instalaciones	357.000.000	-	-	357.000.000	0,00%
1.2.4.01.01.03	Equipo de Seguridad y Protección	100.000.000	-	4.272.727	95.727.273	4,27%
1.2.4.01.01.05	Máquinas y Equipos de Oficina	340.600.000	-	9.093.636	331.506.364	2,67%
1.2.4.01.01.07	Vehículo	41.000.000	-	-	41.000.000	0,00%
1.2.4.01.01.08	Muebles de Oficina	441.000.000	-	12.154.545	428.845.455	2,76%
1.2.4.01.01.09	Adquisición de Equipos de Computación	634.300.000	-	35.947.622	598.352.378	5,67%
1.2.5.02.01.03	Sistema Informático	100.000.000	-	-	100.000.000	0,00%
1.2.5.02.01.03	Licencia Sistema Operativo	50.000.000	-	-	50.000.000	0,00%
Total, Inversión		6.364.200.000	-	689.836.777	5.674.363.223	



**CPN. Elsa Elizabeht
Morínigo**

Contadora




**Lic. María Teresa.
Gómez**

Gerente General.



**Lic. Fátima Pereira de
Vázquez**

**Presidente
Junta. de Vigilancia**



**Mgter. Sonia Elizabeth
Orué Hirakawa**

**Tesorera
Consejo de Administración**



**Mgter. Luz María
Concepción Guirland Báez**


**Presidente
Consejo de Administración**

REPROGRAMACIÓN PRESUPUESTARIA.


El presupuesto aprobado para el ejercicio 2.023 fue reprogramado por Resolución de Consejo de Administración según Acta N° 2.496 y 2.519, conforme lo establece el Marco Regulatorio para Cooperativas del Sector Ahorro y Crédito en el Capítulo 12 numeral 12.5 inciso c) El Consejo de administración podrá realizar reprogramaciones a los ingresos y gastos del periodo, siempre que se respeten los montos totales aprobados por Asamblea Ordinaria. –

A continuación, se detallan los rubros reprogramados:


Rubro/ Cuentas	Resolución Consejo de Administración	Monto Presupuestado	Aumento	Disminución	Monto Total Reprogramado
Intereses Pagados por Ahorros a la vista	Acta 2496	78.479.652	-	10.000.000	68.479.652
Intereses Pagados sobre Préstamos Bancarios	Acta 2519	300.000.000	-	33.100.000	266.900.000
Bonificaciones Pagadas - APPEBY	Acta 2496	15.000.000	-	13.000.000	2.000.000
Costo Procesamiento Tarjetas de Debito	Acta 2496	30.000.000	-	16.000.000	14.000.000
Costo y Gastos Cajeros Automáticos	Acta 2496	12.646.368	-	12.646.368	-
Costo de Venta Micro Crédito Cooperativo	Acta 2496	11.800.000	-	2.000.000	9.800.000
Honorario Profesionales	Acta 2496	53.560.000	-	8.500.000	45.060.000
Intereses Pagados por Ahorros Programados	Acta 2496 y 2519	16.000.000	12.000.000	-	28.000.000
Costo Procesamiento Tarjeta de Crédito	Acta 2496 y 2519	67.019.600	52.646.368	-	119.665.968
Comisiones Pagadas por Venta de mercaderías - Pos	Acta 2496	6.000.000	19.000.000	-	25.000.000
Gastos Judiciales	Acta 2496	8.000.000	8.500.000	-	16.500.000
Combustibles y Lubricantes - Ventas	Acta 2496	30.000.000	2.000.000	-	32.000.000
Servicio de Encomienda y Flete - Ventas	Acta 2519	8.500.000	1.000.000	-	9.500.000
Donaciones	Acta 2519	15.000.000	100.000	-	15.100.000
Totales		652.005.620	95.246.368	95.246.368	652.005.620



CPN. Elsa Elizabeht Morínigo
Contadora




Lic. María Teresa. Gómez
Gerente General.



Lic. Fátima Pereira de Vázquez
Presidente Junta. de Vigilancia




Mgter. Sonia Elizabeth Orué Hirakawa
Tesorera Consejo de Administración



Mgter. Luz María Concepción Guirland Báez
Presidente Consejo de Administración

INDICADORES ALERTA DE TEMPRANA AL 31/12/2023

Código	Descripción	Interpretación	dic-23	Requerimiento
EMP	Riesgo - Alerta A+	EMP	97.75 V+	
P	Protección	P	97.75 V+	
R1	Suficiencia de Previsiones p/ Cartera de Créditos	Indica el grado de cobertura de la cartera de créditos a partir de las provisiones constituidas.	103.89 V+	100%
R2	Suficiencia de Previsiones p/ Otros Activos de Riesgo	Indica el grado de cobertura en provisiones de otros activos de riesgo.	101.95 V+	100%
R3	Índice de Solvencia Patrimonial	Indica la capacidad de la cooperativa de hacer frente a pérdidas en sus activos, con los recursos de su patrimonio.	22.96 V+	Mínimo 10%
E	Estructura Financiera	E	94.00 V+	
R4	Participación de cartera	Indica la participación de la cartera en el total de activos.	74.39V+	Mínimo 60%
R5	Financiamiento de Activos con Endeudamientos	Indica la proporción de activos totales, financiada con las captaciones y el crédito externo	62.20 V+	Máximo 80%
R6	Financiamiento de activos con patrimonio total	Indica la proporción de activos totales financiada con el patrimonio total de la cooperativa.	24.52 V-	20%
LCI	Límite a Captaciones Individuales	Indica la proporción individual máxima en ahorro realizada por un socio en la cooperativa.	16.10 V-	Máximo 20%
C	Costos y Rendimientos	C	92.50 V+	
R7	Margen de intermediación por actividades de ahorro y Crédito	Mide el rendimiento directo de las actividades de ahorro y crédito, obtenido en el período	9.51 V+	Mayor que 1, siempre que el resultado sea positivo
R8	Gastos totales operativos en función de ingresos	Indica la proporción de ingresos totales absorbidos por los costos y gastos totales operativos.	86.12 V-	Menor a 92%
R9	Índice de gastos operativos	Indica la proporción del promedio de activos totales absorbidos por los gastos administrativos (previsión, gastos administrativos, gobernabilidad)	8.57 V-	Menor a 10%
R10	Índice de Gastos de Gobernabilidad	Indica la proporción de gastos operativos totales destinados a los gastos de gobernabilidad.	2.44 V+	Máximo 7%
R11	Rendimiento sobre Activo Total	Mide el rendimiento del promedio del activo total, obtenido en el período.	3.22 V-	Mínimo 1 %
R12	Rendimiento del Capital	Indica el rendimiento del capital obtenido en el período.	20.35 V+	Mínimo 7 %
L	Liquidez	L	85.00 V-	
R13	Índice de Liquidez	Indica la proporción de las disponibilidades respecto al total de las captaciones.	25.47 A+	Mínimo 5%
R14	Índice de Disponibilidades Inmediatas	Indica la proporción de disponibilidades que debe ser de disponibilidad inmediata.	509.34 V+	Mínimo 25%
CDEF	Concentración de Depósitos en Entidades Financieras	Mide la concentración de los depósitos que realiza la cooperativa en entidades financieras (bancos, financieras).	25.99 V+	Máximo 40%
CDC	Concentración de Depósitos en Centrales y/o Bancos de propiedad cooperativa	Mide la concentración de los depósitos que realiza la cooperativa en Bancos de Propiedad Cooperativa	23.70 V+	Máximo 40%
CA	Calidad de Activos	CA	91.00 V+	
R15	Índice de Morosidad	Indica la proporción de la cartera morosa respecto a la cartera total de créditos.	8.89 V+	Máximo hasta 2 puntos porcentuales más, del promedio de morosidad - Promedio 8,9% al cierre del 31 de diciembre 2023
R17	Financiamiento de Activos Improductivos	Indica la proporción de los activos improductivos financiados por el patrimonio efectivo.	297,60 V+	Mayor o igual a 100%
LCS	Límite de Crédito por Socio	Indica el límite máximo de créditos concedidos a un solo socio.	5.37 V+	Máximo 15 %
IR	Indicador Referencial	IR	100.00 V+	
R16	Índice de Activos Improductivos	Indica la proporción de activos improductivos respecto al activo total.	6.91 V+	Máximo 12 %




CPN. Elsa Elizabeht Morínigo
Contadora



Lic. María Teresa Gómez
Gerente General.



Lic. Fátima Pereira de Vázquez
Presidente Junta. de Vigilancia



Mgter. Sonia Elizabeth Orué Hirakawa
Tesorera Consejo de Administración



Mgter. Luz María Concepción Guirland Báez
Presidente Consejo de Administración

INFORME DE LA JUNTA DE VIGILANCIA.

Ejercicio Cerrado al 31 de diciembre de 2023

Apreciados/as Socios/as: cumpliendo con las disposiciones legales señaladas en la Ley N° 438/94(Ley de Cooperativas), en su artículo N° 76, inciso d); así como el Art.96 de los Estatutos Sociales, la Junta de Vigilancia, presenta y deja a consideración de la Magna Asamblea General de Socios/as un resumen de los trabajos ejecutados por este estamento inspector durante el ejercicio 2.023

Las Cooperativas son entes financieros y sociales, se basan en la correcta y transparente administración de sus recursos, en la vigilancia permanente de las labores de los órganos ejecutivos, y fundados en el fiel cumplimiento de las políticas aprobadas en cada asamblea ordinaria.

Durante este ejercicio, este estamento ha realizado el seguimiento y control de las actividades realizadas por los Órganos Ejecutivos y Administrativos con el propósito de verificar la realización de las Actividades Financieras y Sociales apuntando siempre a la transparencia y a la buena gestión.

El control ejecutado por este estamento se basa en hechos u omisiones consumadas, que comprenden resoluciones o medidas adoptadas por la Gerencia General y/o validadas por el Consejo de Administración. Es función de la Junta de Vigilancia dejar precedentes sobre anomalías en caso de que sean descubiertas al realizar las inspecciones y dar un seguimiento hasta culminar el proceso.

SESIONES

En el acatamiento a las responsabilidades delegadas en la Asamblea General Ordinaria de Socios/as se ha organizado como Órgano Contralor entre los miembros electos. En el lapso del ejercicio 2023 ha sesionado en 52 ocasiones en forma ordinaria y 1 en forma extraordinaria, en el marco del cumplimiento de los Reglamentos y Leyes, en un entorno de responsabilidad institucional, que colaboraron a la toma de decisiones en común acuerdo para la mejor ejecución de sus funciones, acorde a lo que determinan los Art. 74, 75 y 76 de la Ley 438/94, los Art.80 al 86 del Decreto Reglamentario 14.052/96 y el Art. 96 de los Estatutos Sociales

AUDITORÍA EXTERNA

De acuerdo se dispone en el artículo N° 97 de los Estatutos Sociales, previo a un concurso de proponentes para Auditoría Externa, la Junta de Vigilancia ha presentado al Consejo de Administración la terna para su selección y contratación. De los cuales resultó adjudicada la empresa **M.V.M Consulting group Sociedad Simple**, para auditar los Estados Contables del Ejercicio Económico 2.023

CONTROLES Y ACTIVIDADES

Detalle de los controles y actividades realizadas durante el presente ejercicio 2023, de acuerdo al Plan Anual de Trabajo de la Junta de Vigilancia.

- Control y seguimiento de los Informes de la Oficial de Cumplimiento según el calendario de reportes, así como la ejecución del Plan de Actividades de la misma, evaluación y resultados.
- Reunión con la Oficial de Cumplimiento con el objetivo de brindar información de utilidad para la ejecución de sus funciones, conocer de manera fehaciente la amplitud de su competencia y aclarar puntos del Plan de Actividades del ejercicio 2024.
- Reunión con la Auditora Interna en referencia a su informe sobre el hurto ocurrido en la Sucursal Santa Rosa, con el objetivo de brindar y sugerir la aplicación de estándares para la seguridad edilicia y de la información.

- Análisis y verificación de las propuestas presentadas por los oferentes en comparación con el proyecto inicial de la obra denominada “Construcción y Remodelación de Oficinas Corporativas de Casa Central”.
- Reunión con la Gerente General con el fin de informar de las diferencias encontradas en los cómputos métricos presentados por la Empresa adjudicada y el proyecto inicial, para la ejecución de la obra denominada “Construcción y Remodelación de Oficinas Corporativas de Casa Central”, así como la aclaración de dudas respecto al inicio de la obra.
- Participación en la palada inicial de la Obra “Construcción y Remodelación de Oficinas Corporativas de Casa Central”.
- Lectura y análisis puntual de todas las Actas del Consejo de Administración con las apreciaciones más adecuadas a las decisiones que corresponden para una mejor gestión administrativa y esto favorezca a un mejor servicio a los asociados.
- Revisión de las actas de comités auxiliares verificando el cumplimiento de los requerimientos del INCOOP.
- Revisión de créditos concedidos, realizando las investigaciones y sugerencias oportunas de acuerdo a lo señalado en el Manual de Créditos, el Marco Regulatorio y las disposiciones legales vigentes. Insistiendo con las recomendaciones de, normalizar los procesos crediticios con análisis objetivo y equitativo, además de la formalización de las actividades económicas de los socios, con el objetivo de reducir los niveles de riesgo.
- Se ha sugerido que los fondos de educación en referencia a donaciones y apoyo a actividades sociales sean utilizados con equidad de acuerdo a los principios cooperativos.
- Análisis de los informes Económicos y Financieros.
- Participación a capacitaciones, referente a: Prevención del Lavado de Dinero y Financiamiento del Terrorismo, Coaching Gerencial, Análisis de Crédito, Trabajo en Equipo, Finanzas Personales, Liderazgo Transformacional, Excelencia en la atención al cliente, Contabilidad Básica, Mejores Prácticas de Auditoría.
- Controles de fondos y valores, a través de los informes de arqueos de caja realizado por la auditoría interna en Casa Central y Sucursales de Ayolas y Santa Rosa, sin constatar diferencias ponderables.
- Participación de los inventarios físicos de las existencias de mercaderías con funcionarios del área de comercialización, contabilidad y auditoría interna en las Sucursales de Ayolas, Santa Rosa y Casa Central.
- Seguimiento de la ejecución del Plan General de Trabajo 2023, aprobada por la Magna Asamblea.
- Análisis de las utilidades mensuales desde el inicio del ejercicio para sugerir la ejecución del presupuesto aprobado por Asamblea en referencia a los aumentos salariales.
- Análisis del origen y aplicación de fondos con el objetivo de demostrar la capacidad de antelación o planificación de depósitos en entidades externas, la proyección de desembolsos de créditos y el manejo adecuado de las disponibilidades.
- Refrendado del calendario de trabajo aprobado por el Consejo de Administración del ejercicio 2023 y seguimiento de los controles y sugerencias de Auditoría Interna.

- Verificación del cumplimiento respecto a los informes exigidos a ser remitidos al Instituto Nacional de Cooperativismo (INCOOP), teniendo en cuenta lo dispuesto en la Resolución N° 16.847/17 del INCOOP. Dichos informes estaban compuestos de las siguientes documentaciones:
 - Balance General y Cuadro de Resultados.
 - Ejecución presupuestaria (ingresos y egresos).
 - Notas a los Estados Contables.
 - Índice de Solvencia Patrimonial.
 - Patrimonio Efectivo.
 - Informe Adicional Cartera Activa y Pasiva.
 - Créditos depurados y su Estado de Cobranza.
 - Informe complementario Alerta Temprana.
 - Conciliaciones bancarias.
- Evaluación de los informes de Auditoría Externa, y verificación del cumplimiento de las sugerencias planteadas.


 Lic. Edita Martínez de Génez.

Secretaria


 Ing. Nicolas Dionisio Insaurrealde Aquino.
Miembro Titular


 Lic. Fátima Pereira de Vázquez.

Presidente


 Mgter. Fabiola Castellado Cáceres
Miembro Titular


 Lic. Graciela Elizabeth Bobadilla Pedrozo
Miembro Titular

DICTAMEN DE LA JUNTA DE VIGILANCIA.


A la Honorable Asamblea General Ordinaria de asociados de la Cooperativa Multiactiva de Ahorro y Crédito, Consumo y Servicios San Ignacio Limitada(COOPASI), de conformidad a los establecido en la ley 438/94, Art. 76 inciso d), el decreto reglamentario N° 14.052/96 y el Estatuto Social en su Art. 99 de la cooperativa, la Junta de Vigilancia cumple en dictaminar sobre la Memoria, Balance General, Inventario y Cuadro de Resultados del ejercicio correspondiente al año 2.023, variación del Patrimonio Neto y de Flujo Efectivo, estados financieros auditados por **M.V.M Consulting Group Sociedad Simple**, del ejercicio terminado al 31 de diciembre de 2.023 y otras notas aclaratorias adjuntas.

1. Memoria del Consejo de Administración: El contenido expone aspectos generales de su gestión y en todas sus líneas presenta razonablemente lo actuado durante el ejercicio cerrado al 31 de diciembre de 2.023.
2. Libros Contables: De acuerdo a los documentos acercados, los registros que corresponden al Libro Inventario de COOPASI Ltda., se encuentran debidamente rubricados por la autoridad de aplicación y actualizados.
3. Balance General y Cuadro de Resultados: el trabajo planificado ejecutado por éste Órgano Contralor y basado en los informes técnicos elaborado por la firma de Auditoría Externa, sirve de base para fundamentar lo siguiente: en nuestra Opinión el Balance General y el Cuadro de Resultado exponen razonablemente, respecto a todos sus aspectos de importancia, la situación patrimonial y financiera de la COOPERATIVA MULTIACTIVA DE AHORRO Y CRÉDITO, CONSUMO Y SERVICIOS “SAN IGNACIO” (COOPASI) LTDA., y el resultado de sus operaciones cerrados al 31 de diciembre de 2023.

Por lo expuesto precedentemente y considerando, además, el Dictamen sin salvedades de los Auditores Externos, la JUNTA DE VIGILANCIA DICTAMINA favorablemente LA MEMORIA DEL CONSEJO DE ADMINISTRACIÓN, EL BALANCE GENERAL Y EL CUADRO DE RESULTADOS, del ejercicio comprendido entre el 01 de enero al 31 de diciembre de 2023, POR LO TANTO, RECOMIENDA A LA MAGNA ASAMBLEA SU APROBACIÓN.


Lic. Edita Martínez de Génez.


Secretaria


Ing. Nicolas Dionisio Insaurrealde Aquino.
Miembro Titular


Lic. Fátima Pereira de Vázquez.

Presidente


Mgter. Fabiola Castellado Cáceres
Miembro Titular


Lic. Graciela Elizabeth Bobadilla Pedrozo
Miembro Titular

DICTAMEN DE LOS AUDITORES INDEPENDIENTES.



DICTAMEN DE LOS AUDITORES INDEPENDIENTES

A los Señores
Presidente y Miembros del Consejo de Administración y
de la Junta de Vigilancia de la
**“COOPERATIVA MULTIACTIVA DE AHORRO Y CRÉDITO, CONSUMO Y SERVICIOS
SAN IGNACIO- COOPASI LIMITADA”**

San Ignacio – Paraguay

Hemos auditado los estados financieros que se acompañan de la **COOPERATIVA MULTIACTIVA DE AHORRO Y CRÉDITO, CONSUMO Y SERVICIOS SAN IGNACIO- COOPASI LIMITADA**, que comprenden el Balance General al 31 de diciembre de 2023, el correspondiente Estado de Resultados, Estado de Evolución del Patrimonio Neto y Estado de Flujos de Efectivo por el ejercicio terminado en esa fecha, así como un resumen de las políticas contables importantes y otras notas aclaratorias adjuntas. Los estados financieros del ejercicio finalizado el 31 de diciembre de 2022 que se presentan, a efectos comparativos, fueron auditados por Consulting Consultores y Asesores de Empresas, han emitido una opinión sin salvedades en fecha 11 de febrero de 2023.

Responsabilidad de la Administración por los Estados Financieros

La administración de la Cooperativa es responsable de la preparación y presentación de estos estados financieros de acuerdo con normas contables vigentes en Paraguay. Esta responsabilidad incluye: diseñar, implementar y mantener el control interno relevante a la preparación y presentación razonable de los estados financieros que estén libres de representaciones erróneas de importancia relativa, ya sean debidas a fraudes o error, seleccionar y aplicar políticas contables apropiadas y realizar estimaciones contables que sean razonables en las circunstancias.

Responsabilidad del Auditor

Nuestra responsabilidad consiste en expresar una opinión sobre estos estados financieros basados en nuestra auditoría. Condujimos nuestra auditoría de acuerdo a Normas de Auditoría, vigentes en Paraguay y emitidas por el Consejo de Contadores Públicos del Paraguay, y las emitidas por el Instituto Nacional de Cooperativismo (INCOOP). Dichas normas requieren que cumplamos con requisitos éticos así como que planeemos y desempeñemos la auditoría para obtener seguridad razonable sobre si los estados financieros están libres de representación errónea de importancia relativa. Una auditoría implica desempeñar procedimientos para obtener evidencias de auditoría sobre los montos y revelaciones en los estados financieros. Los procedimientos seleccionados dependen del juicio del auditor, incluyendo la evaluación de los riesgos de representación errónea de importancia relativa de los estados financieros, ya sea debida a fraude o error. Al hacer esas evaluaciones del riesgo, el auditor considera el control interno vigente relevante a la preparación y presentación razonable de los estados financieros de la Cooperativa, para diseñar los procedimientos de auditoría que sean apropiados en las circunstancias, pero no con el fin de expresar una opinión sobre la efectividad del control interno de la Cooperativa.

MVM Consulting Group
Asesores y Consultores de Negocios
RUC: 80080050-8



Email
mvm@mvmconsulting.com.py



Teléfonos
(021) 621-822
(021) 609-484



Dirección
Tte. Hector Vera N° 2669
casi Denis Roa
Barrio Ycua Sati - Asunción

DICTAMEN DE LOS AUDITORES INDEPENDIENTES




Una auditoría también incluye evaluar la propiedad de las políticas contables usadas y lo razonable de las estimaciones contables hechas por la administración, así como evaluar la presentación general de los estados financieros. Consideramos que la evidencia que hemos obtenido es suficiente y apropiada para proporcionar una base para nuestra opinión de auditoría.

Opinión

En nuestra opinión, los estados financieros adjuntos presentan razonablemente, en todos sus aspectos de importancia, la situación patrimonial y financiera de la **COOPERATIVA MULTIACTIVA DE AHORRO Y CRÉDITO, CONSUMO Y SERVICIOS SAN IGNACIO-COOPASI LIMITADA** al 31 de diciembre de 2023, el resultado de sus operaciones y sus flujos de efectivo por el ejercicio terminado en esa fecha, de acuerdo con normas establecidas por el Instituto Nacional de Cooperativismo (INCOOP) y normas contables vigentes en Paraguay.

24 de enero de 2024
Asunción, Paraguay


LIC. MANUEL MOLINAS. (SOCIO)

MVM Consulting Group
Asesores y Consultores de Negocios
RUC: 80080050-8



Email
mvm@mvmconsulting.com.py

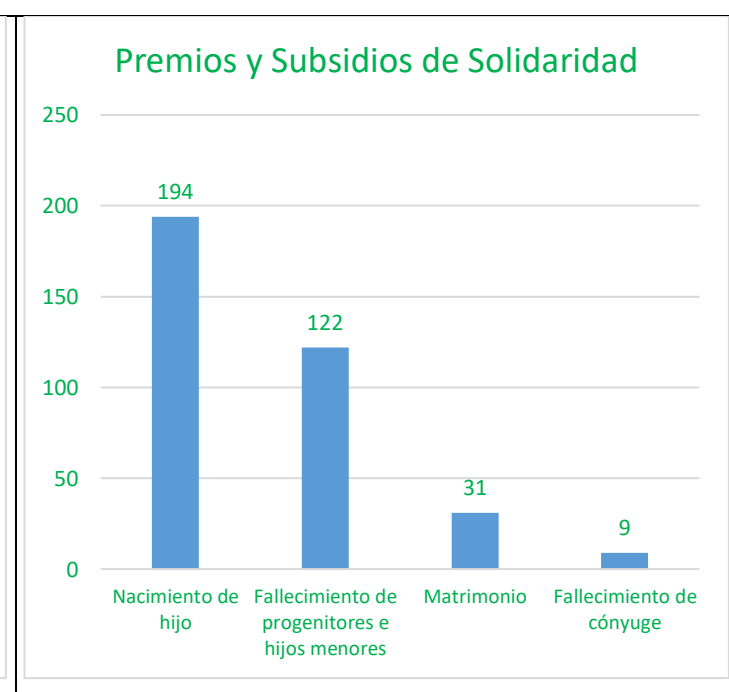
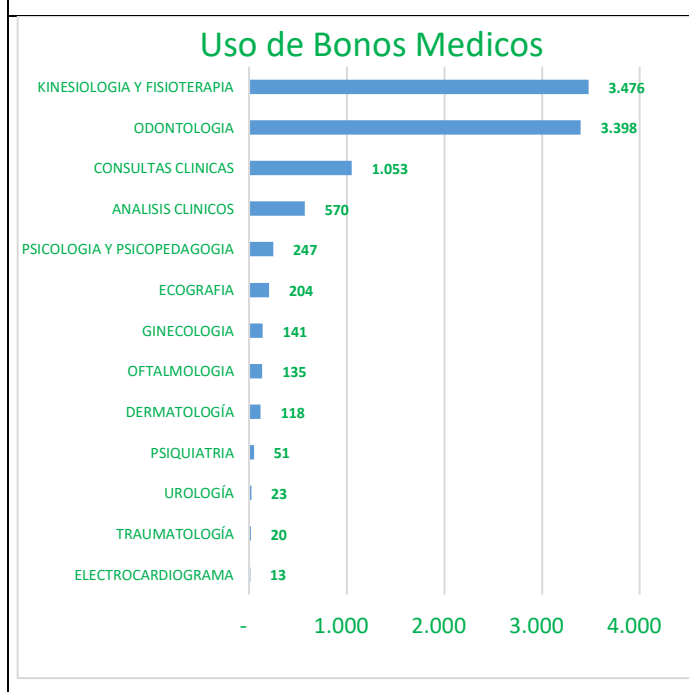
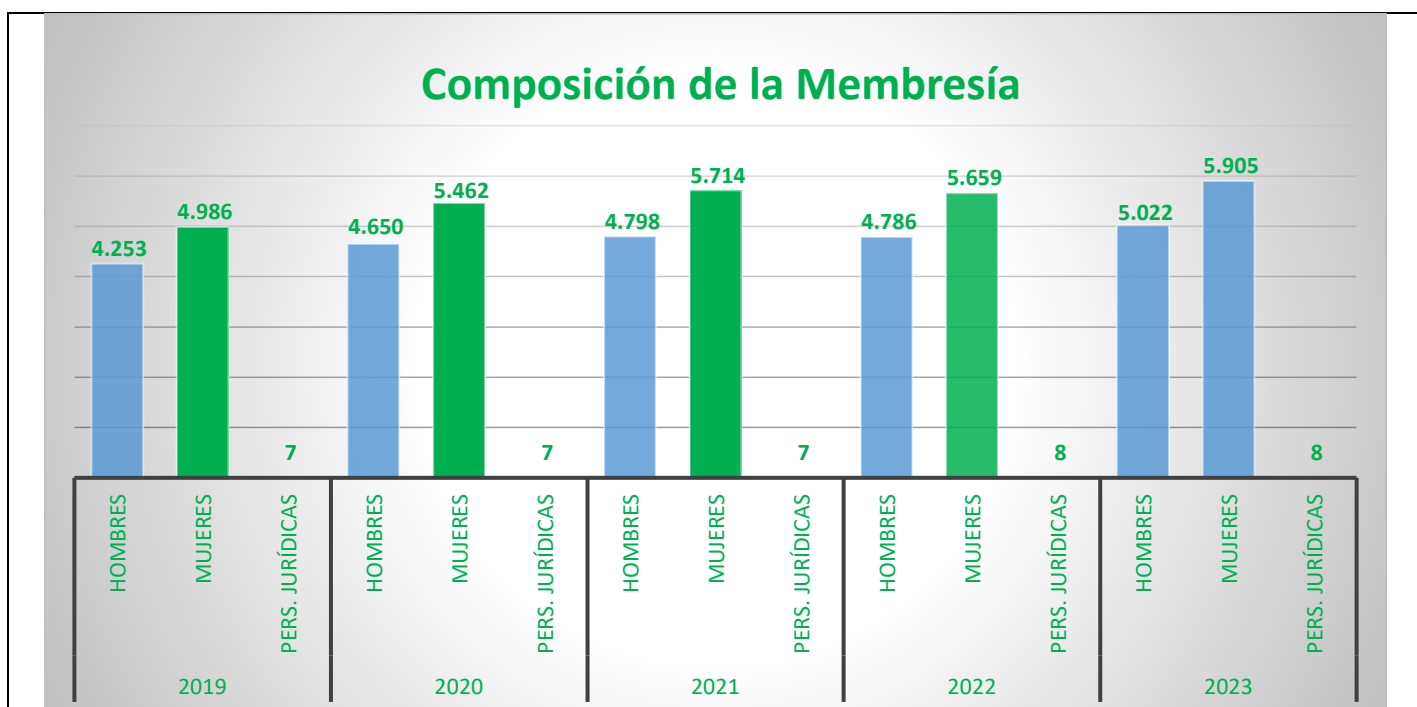


Teléfonos
(021) 621-822
(021) 609-484

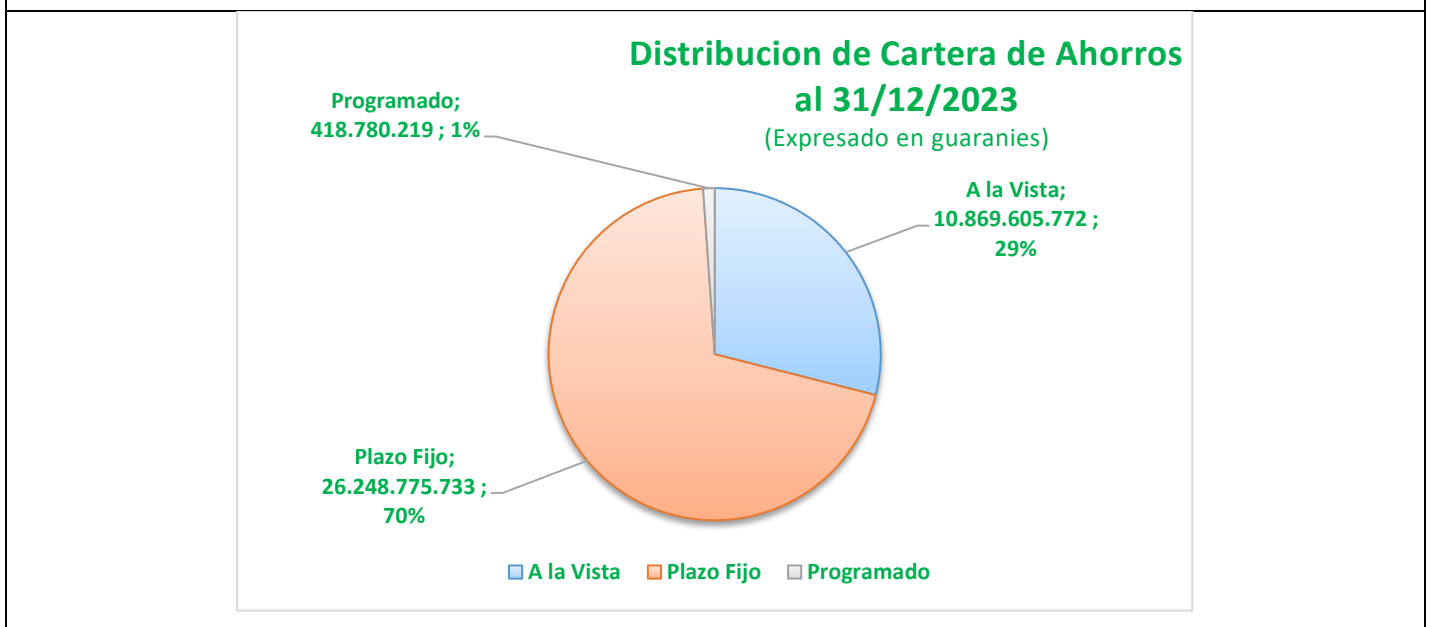
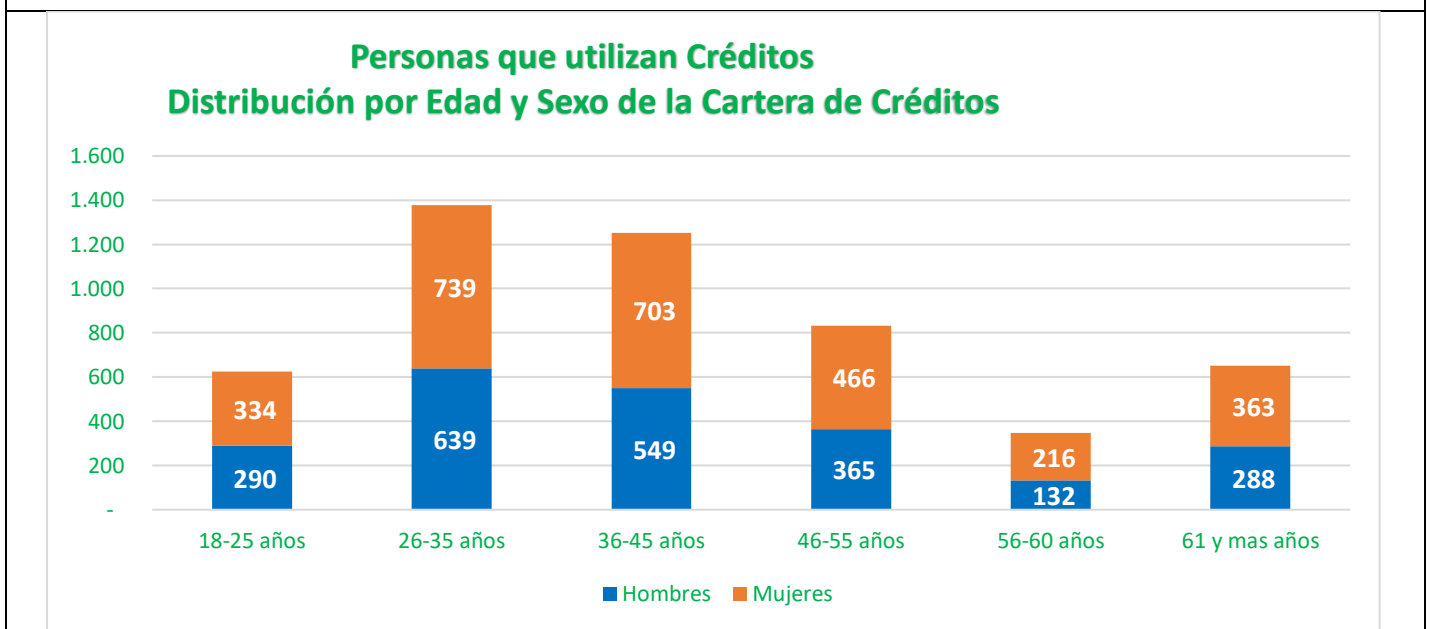
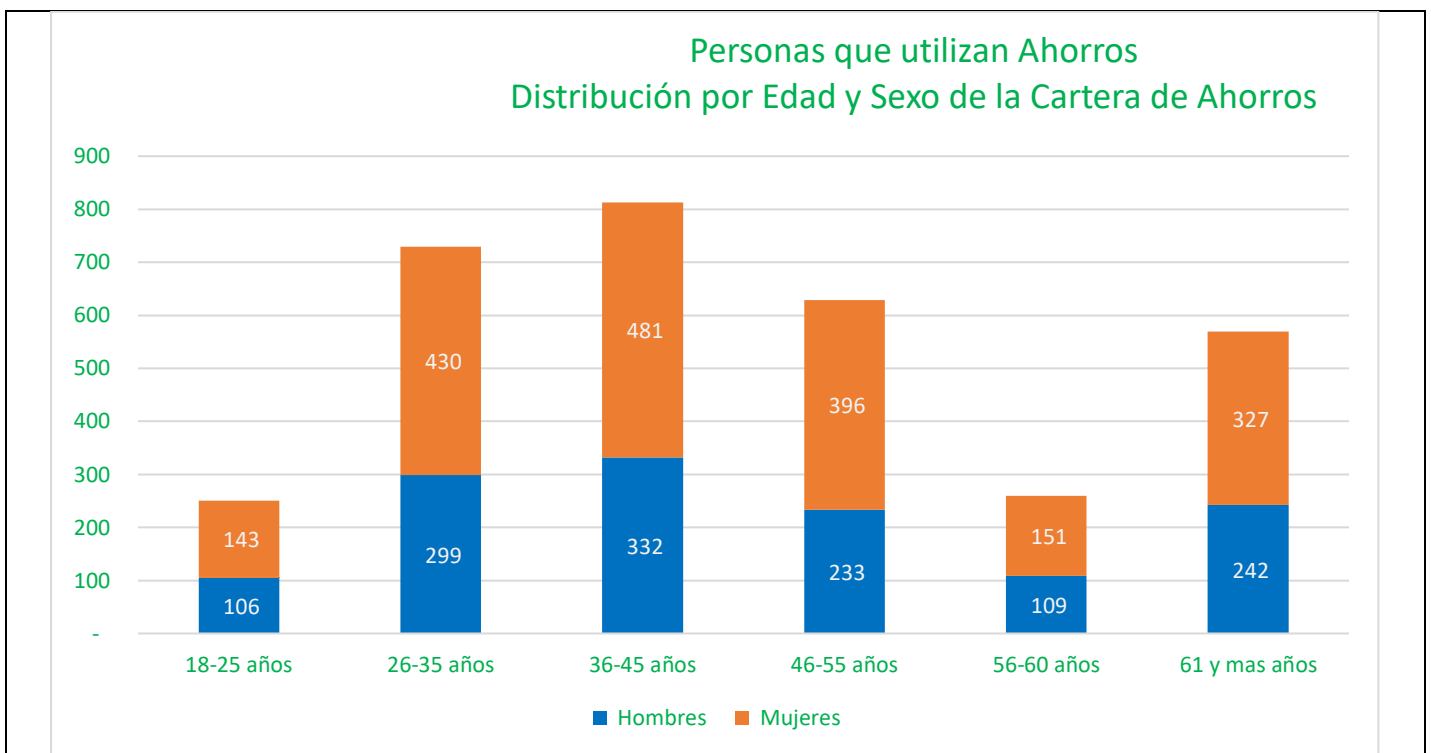


Dirección
Tte. Hector Vera N° 2669
casi Denis Roa
Barrio Ycua Satí - Asunción

GRÁFICOS DEMOSTRATIVOS.



GRÁFICOS DEMOSTRATIVOS.



INFORME DE LA COMISION ELECTORAL.

El Tribunal Electoral Independiente (T.E.I) De La Cooperativa Multiactiva de Ahorro y Créditos, Consumo y Servicios “San Ignacio” Ltda. COOPASI, es un Órgano Electivo cuya naturaleza y funciones se hallan bien definidas en el Estatuto Social de la Cooperativa, y cumpliendo con las disposiciones señalada en el Art. 103 Inc. g, de dicho estatuto, el Tribunal Electoral, presenta y deja a consideración de la Magna Asamblea de socios un informe de lo realizado en el ejercicio 2023, al respecto, este estamento en asamblea realizada en el año 2022 quedo como Tribunal Ad Hoc(dispuesto especialmente para un fin), por motivos de no presentación de candidatos. Por lo que a propuesta del Consejo de Administración en la Magna Asamblea 2023, fue aprobada por la masa societaria la continuidad de los mismos miembros como Tribunal Electoral Ad Hoc, por lo que quedaron reconfirmados hasta tanto se presenten postulantes suficientes a la próxima asamblea, consta en Acta N.º 314/2023 de fecha 01 de abril y a la fecha continua con la misma mesa directiva.

- **Mesa Directiva Del Tribunal Electoral Ad Hoc Periodo 2023-2024**

Presidente: Lic. Oscar Fernando Bobadilla Báez.

Secretario: Abg. Luis Carlos Santacruz Martínez

Vocal Titular: Abg. Lourdes Concepción Salinas Fornerón.

- **Cantidad de Sesiones:**


El Tribunal Electoral Ad Hoc, en cumplimiento de sus funciones legales y estatutarias, durante el Ejercicio 2023, se ha reunido en 3 (tres) sesiones ordinarias y 1 (una) sesión extraordinaria.

Cabe resaltar que este Tribunal Electoral, ha participado en varias actividades realizadas por la Cooperativa, como así también de capacitaciones durante el ejercicio 2023. También ha trabajado con imparcialidad, transparencia y responsabilidad en el cumplimiento de las funciones, garantizando así la igualdad de condiciones entre todos los asociados.

Agradecemos la confianza puesta por los asociados hacia este Tribunal Electoral, y deseamos seguir contando con el apoyo de los socios, funcionarios y directivos para alcanzar los objetivos y metas propuestas.



Abg. Luis Carlos Santa Cruz Martínez
Secretario C.E.AD HOC.



Abg. Lourdes Salinas Fornerón.
Vocal Titular C.E.AD HOC



Lic. Oscar Fernando Bobadilla Báez
Presidente C.E.AD HOC.

BALANCE SOCIAL

Al 31 de diciembre 2.023

CANTIDAD DE SOCIOS/AS AL INICIO		10.453	10.519		
CANTIDAD DE SOCIOS/AS AÑO AL CIERRE		10.935	10.453		
Dimens.	FACTORES DE EVALUACIÓN	2.023	2.022	% variación	OBSERVACIONES
D1	D.1 APERTURA COOPERATIVA				
D1	A- INGRESO ASOCIADOS/AS	683	768		
D1	Meta fijada para el año	1.500	1.500	0%	
D1	Cantidad de ingreso de socios/as en el año	683	768	-11%	
D1	Hombres	320	365	-12%	
D1	Mujeres	363	402	-10%	
D1	18-25 años	219	263	-17%	
D1	26-35 años	193	215	-10%	
D1	36-45 años	132	138	-4%	
D1	46-55 años	70	73	-4%	
D1	56-60 años	22	29	-24%	
D1	61 y mas años	47	49	-4%	
D1	Personas Jurídicas (Finalidad)	-	1	-100%	
D1	Solicitudes no aceptadas	-	-	0%	
D1	% del total de asociados en el año	-	-	0%	
D1	Promedio de ingreso mensual	56,92	64,00	-11%	
D1	Requisito Económico exigido (Montos)				
D1	Desembolso inicial exigido a nuevos socios/as			0%	
D1	- Cuota de ingreso no retornable	47.000	47.000	0%	
D1	- Aporte mínimo	6.000	6.000	0%	
D1	- Cuota de solidaridad	6.000	6.000	0%	
D1	- Otros (especificar)			0%	
D1	- Total	59.000	59.000	0%	
D1	Relación con el Salario mínimo legal - %	2,20%	2,31	-99%	
D1	B- SALIDA DE SOCIOS/AS (cantidad)			0%	
D1	Total, de salida	201	834	-76%	
D1	Renuncia voluntaria. Causas	153	211	-27%	
D1	Exclusión por incumplimiento estatutario	31	601	-95%	
D1	Exclusión por fallecimiento	17	22	-23%	
D1	Expulsión	-	-	0%	
D1	Suspensión	-	-	0%	
D1	Hombres	86	379	-77%	
D1	Mujeres	115	455	-75%	
D1	18-25 años	20	115	-83%	
D1	26-35 años	46	283	-84%	
D1	36-45 años	50	181	-72%	
D1	46-55 años	22	116	-81%	
D1	56-60 años	12	39	-69%	
D1	61 y más años	51	100	-49%	
D1	Personas Jurídicas	-	-	0%	
D2	D 2. COMPOSICIÓN DE LA MEMBRESIA				
D2	Total, de Asociados/as Existentes			0%	
D2	Hombres	5.022	4.785	5%	
D2	Mujeres	5.905	5.660	4%	
D2	Personas Jurídicas	8	8	0%	
D2	Mujeres asociadas	5.905	5.660	4%	
D2	18-25 años	677	722	-6%	
D2	26-35 años	1.509	1.435	5%	
D2	36-45 años	1.439	1.340	7%	
D2	46-55 años	987	960	3%	
D2	56-60 años	416	396	5%	
D2	61 y más años	877	807	9%	
D2	Hombres asociados	5.022	4.785	5%	
D2	18-25 años	522	534	-2%	
D2	26-35 años	1.207	1.174	3%	
D2	36-45 años	1.219	1.126	8%	
D2	46-55 años	858	821	5%	
D2	56-60 años	363	350	4%	
D2	61 y más años	853	780	9%	
	Total, de socios/as Urbanos	10.755	10.344	4%	
	Hombres	4.922	4.703	5%	
	Mujeres	5.826	5.633	3%	
	Jurídica	7	8	-13%	

BALANCE SOCIAL

Al 31 de diciembre 2.023

Dimens.	FACTORES DE EVALUACIÓN	2.023	2.022	% variación	OBSERVACIONES
D2	Total, Socios/as Rurales	180	176	2%	
D2	Hombres	100	95	5%	
D2	Mujeres	79	81	-2%	
	Jurídica	1			
D2	Antigüedad promedio de socios y socias	9,28	8,28	12%	
D2	Rango de antigüedad				
D2	Menos de 1 año	683	795	-14%	
D2	de 1 a 5 años	4.331	4.751	-9%	
D2	de 6 a 10 años	2.181	1.943	12%	
D2	de 11 a 15 años	1.346	1.084	24%	
D2	de 16 a 20 años	1.010	693	46%	
D2	de 21 a 25 años	488	733	-33%	
D2	de 26 a 30 años	762	461	65%	
D2	de 31 años y mas	134	59	127%	
D2	Grado de instrucción de la membresía				
D2	Sin instrucción	3.960	4.574	-13%	Sin Datos Específicos Registrados. Registrados a partir de Junio 2012
D2	Educación Básica Escolar	709	619	15%	
D2	Educación Media	2.708	2.502	8%	
D2	Técnico	538	331	63%	
D2	Superior	3.020	2.493	21%	
D3	D3. DIVERSIDAD EN LA MEMBRESÍA- Ocupación				
D3	Ama de casa	376	485	-22%	
D3	Docente	614	551	11%	
D3	Empleados/as	3.650	3.638	0%	
D3	Funcionarios públicos	-	-	0%	
D3	Estudiante	331	355	-7%	
D3	Comerciante	1.225	1.251	-2%	
D3	Profesionales	-	-	0%	
D3	Agricultor/a	166	155	7%	
D3	Productor	-	-	0%	
D3	Artesano/a	-	-	0%	
D3	Microempresarios/as.			0%	
D3	Oficios (Electricista – Plomero – Carpintero etc. .)	82	79	4%	
D3	Otros (especificar)	4.491	4.005	12%	Todas las ocupaciones en Nuestra BD distintos a las aquí sugeridas
D4	D 4. UTILIZACION DE LOS SERVICIOS				
D4	Total, de socios/as que utilizan los servicios			0%	Préstamos Ahorros
D4	SERVICIOS FINANCIEROS				
D4	Créditos cantidad de personas que utilizan			0%	
D4	Destino de créditos (cantidad)	6.671	10.503	-36%	OBS: se ha tenido en cuenta los préstamos de manera individual para discriminar sus destinos
D4	Consumo	3.373	5.468	-38%	gastos personales
D4	Vivienda	234	123	90%	Dest. Adquisición, Dest. Construcción, Dest Refacción, Dest. Vivienda
D4	Educación	28	37	-24%	Gtos Educación, Vuelta a Clases, Universitario
D4	Salud	3	9	-67%	
D4	Mpymes	94	312	-70%	Dest. Microempresa y Dest Comercio Industria
D4	Agropecuarias	78	133	-41%	Dest. Cultivos - Dest. Animales
D4	Otros (especificar)	2.861	4.421	-35%	
D4	Clasificación por edad y genero	5.084	5.190		Cant de personas que usan préstamos
D4	Hombres	2.263	2.253	0%	
D4	18-25 años	290	346	-16%	
D4	26-35 años	639	658	-3%	
D4	36-45 años	549	538	2%	
D4	46-55 años	365	332	10%	
D4	56-60 años	132	144	-8%	
D4	61 y más años	288	235	23%	

BALANCE SOCIAL

Al 31 de diciembre 2.023

Dimens.	FACTORES DE EVALUACIÓN	2.023	2.022	% variación	OBSERVACIONES
D4	Mujeres	2.821	2.937	-4%	
D4	18-25 años	334	447	-25%	
D4	26-35 años	739	787	-6%	
D4	36-45 años	703	660	7%	
D4	46-55 años	466	502	-7%	
D4	56-60 años	216	211	2%	
D4	61 y más años	363	330	10%	
D4	Ahorro			0%	
D4	Especificar Tipos de ahorros. Tipo de moneda				
D4	A la Vista	10.869.605.772	11.370.812.982	-4,41%	
D4	Plazo Fijo	26.248.775.733	24.020.792.851	9,28%	
D4	Programado	418.780.219	188.458.277	122,21%	
D4	Infantil	N/A	N/A		
D4	Juvenil	N/A	N/A		
D4	Cantidad de ahorristas moneda nacional	3.249	3.028	7%	
D4	Cantidad de ahorristas moneda extranjera	N/A	N/A		
D4	Clasificación por edad y genero				
D4	Hombres	1.321	1.208		
D4	18-25 años	106	112	-5%	
D4	26-35 años	299	296	1%	
D4	36-45 años	332	285	16%	
D4	46-55 años	233	212	10%	
D4	56-60 años	109	106	3%	
D4	61 y más años	242	197	23%	
D4	Mujeres	1.928	1.820	6%	
D4	18-25 años	143	169	-15%	
D4	26-35 años	430	413	4%	
D4	36-45 años	481	427	13%	
D4	46-55 años	396	359	10%	
D4	56-60 años	151	146	3%	
D4	61 y más años	327	306	7%	
D4	Tarjetas de Créditos				
D4	Clasificación por género				
D4	Hombres	318	N/A		
D4	Mujeres	393	N/A		
D4	Tarjeta de Debito				
D4	Clasificación por género				
D4	Hombres	N/A	N/A		
D4	Mujeres	N/A	N/A		
D5	D 5. SERVICIOS NO FINANCIEROS				
D5	Servicio de Solidaridad				
D5	Tipos de servicios de solidaridad (especificar)			0%	
D5	Subsidios a la Salud	9.949	7.917	26%	
D5	Subsidios por Maternidad	192	155	24%	Premio por nacimiento
D5	Subsidios por fallecimiento	133	183	-27%	
D5	Subsidios educativos	-	-	0%	
D5	Subsidios por matrimonio	32	24	33%	
D5	Otros (especificar)	-	-	0%	
D5	Servicio de Sepelio	-	-	0%	
D5	Clasificación por edad y genero	9.806	8.279	18%	Cantidad corresponde a total de comprobantes registrados, no de personas beneficiadas
D5	Hombres	3.276	2.685	22%	
D5	18-25 años	413	356	16%	
D5	26-35 años	993	817	22%	
D5	36-45 años	840	585	44%	
D5	46-55 años	416	473	-12%	
D5	56-60 años	194	163	19%	
D5	61 y más años	420	291	44%	
D5	Mujeres	6.530	5.594	17%	
D5	18-25 años	505	618	-18%	
D5	26-35 años	2.060	1.566	32%	
D5	36-45 años	1.596	1.273	25%	
D5	46-55 años	1.134	1.048	8%	
D5	56-60 años	357	370	-4%	
D5	61 y más años	878	719	22%	

BALANCE SOCIAL

Al 31 de diciembre 2.023

Dimens.	FACTORES DE EVALUACIÓN	2.023	2.022	% variación	OBSERVACIONES
D5	Servicio Educativos				
D5	Clasificación por edad y genero		504	-100%	
D5	Hombres	335	187	79%	
D5	18-25 años	81	49	65%	
D5	26-35 años	112	99	13%	
D5	36-45 años	77	15	413%	
D5	46-55 años	33	19	74%	
D5	56-60 años	6	5	20%	
D5	61 y más años	26	-	0%	
D5	Mujeres	469	296	58%	
D5	18-25 años	61	77	-21%	
D5	26-35 años	226	156	45%	
D5	36-45 años	99	27	267%	
D5	46-55 años	44	26	69%	
D5	56-60 años	27	4	575%	
D5	61 y más años	12	6	100%	



CPN. Elsa Elizabeht
Morinigo

Contadora



Lic. María Teresa.
Gómez

Gerente General.




Lic. Fátima Pereira de
Vázquez

Presidente
Junta. de Vigilancia



Mgter. Sonia Elizabeth
Orué Hirakawa

Tesorera
Consejo de Administración



Mgter. Luz María
Concepción Guirland Báez

Presidente
Consejo de Administración

PROPUESTA DE DISTRIBUCIÓN DE EXCEDENTES

TOTAL, DE UTILIDAD EJERCICIO 2023.	2.030.447.390
Reserva Especial por VPP de Acciones (Artículo 10 de la Ley 6.380/19)	-28.266.234
Excedentes Netos a Distribuir.	2.002.181.156

PROPUESTA DE DISTRIBUCIÓN DE EXCEDENTES


Según. Art.42 de la Ley 5.501/2015 y el Art.37 del Estatuto de la COOPASI

RESERVA LEGAL	10%	200.218.116
FONDO DE EDUCACION	10%	200.218.116
FONDO DE CUOTA DE SOSTENIMIENTO	3%	60.065.435
FONDO CAPITAL INSTITUCIONAL	10%	200.218.116
FONDO PARA CONSTRUCCIÓN	32%	640.697.970
FONDO PARA PREVISION PRESTAMO	10%	200.218.116
COMPENSACION SOBRE APORTES	9%	180.196.304
RETORNO SOBRE OPERACIONES DE PRESTAMOS	16%	320.348.985

TOTAL	100%	2.002.181.156
--------------	-------------	----------------------


 Lic. María Teresa
 Gómez
 Gerente General


 Lic. Edita Martínez
 de Génez
 Secretario
 Junta de Vigilancia


 Lic. Fatima Pereira
 de Vázquez
 Presidente
 Junta de Vigilancia


 Mgter. Sonia Orué
 Hirakawa
 Tesorera
 Consejo de Administración



 Mgter. Luz-María Concepción
 Guirland Báez
 Presidente
 Consejo de Administración

PLAN GENERAL DE TRABAJO 2.024.

- 1- Lanzamiento de aplicación móvil y banca web de nuestra Cooperativa (COOPASI/BROSCO).
- 2- Inauguración del Edificio Ampliado Segunda Etapa de Casa Central.
- 3- Fomentar la participación de los socios y el cumplimiento de sus compromisos societarios por medio de sorteos varios durante todo el año.
- 4- Promover a través del Departamento de Educación jornadas de admisión masiva para nuevos Socios, incentivar que los socios inactivos vuelvan a usufructuar los servicios ofrecidos por la Cooperativa.
- 5- Impulsar promociones competitivas de Préstamos, a fin de satisfacer las demandas y las necesidades de los asociados.
- 6- Fortalecer el Convenio con AFD (Agencia Financiera de Desarrollo), de la línea de Crédito para Vivienda y Educación AFD con tasas accesibles a largo plazo.
- 7- Intensificar promociones para aumentar la colocación de Tarjetas de Crédito.
- 8- Gestión para la implementación del servicio de Tarjeta de Débito.
- 9- Intensificar y ampliar la venta de diversas gamas de productos innovadores, a fin de ofrecer, economía, calidad, precios competitivos y servicios óptimos.
- 10- Realizar a través del Departamento de Educación, cursos y talleres presenciales y/o virtuales sobre: Procedimientos Asamblearios, Capacitación a miembro de mesa, Marco Regulatorio, Lavado de Dinero, Capacitación COACH Consultoría Colocación de créditos y Recuperación, Atención al cliente, Otros
- 11- Realizar convenios con profesionales médicos de diferentes especialidades de modo a ampliar los servicios sociales.
- 12- Proseguir con los cursos de capacitación para los Directivos, y funcionarios de la Cooperativa, orientadas a lograr mejor rendimiento operativo y atención a los socios, para la competitividad y gestión de calidad. Y capacitaciones para socios en general.
- 13- Realizar actividades benéficas a favor de Instituciones sin fines de lucro que generen impacto Social.
- 14- Analizar la factibilidad de la creación del Departamento Agropecuario para fortalecer y volver a desarrollar el sector agropecuario en la zona y Coordinar con el Comité Juvenil y Comité Agropecuario actividades que fomenten el cumplimiento de la Responsabilidad Social Empresarial.
- 15- Concretar alianzas estratégicas con Instituciones Educativas, Casas Comerciales, Federaciones de Cooperativas y otras Instituciones buscando siempre beneficiar a los asociados con una gama de productos, servicios y precios acorde a sus necesidades y a las demandas del mercado.


Lic. María Teresa
Gómez
Gerente General


Lic. Edita Martínez
de Génez
Secretario
Junta de Vigilancia


Lic. Fátima Pereira
de Vázquez
Presidente
Junta de Vigilancia


Mgter. Sonia Orué
HIRAKAWA
Tesorera
Consejo de Administración


Mgter. Luz María Concepción
Guirland Báez
Presidente
Consejo de Administración

PRESUPUESTO DE GASTOS, INVERSIONES Y RECURSOS 2024.

CODIGO	CUENTA	PRESUPUESTO 2024
4	INGRESOS	18.938.507.568
4.1	INGRESOS OPERATIVOS	18.863.007.568
4.1.1	Ingresos Operativos por Servicios. Financieros	18.863.007.568
4.1.1.01	Intereses y Comisiones Cobrados por Créditos	10.999.343.122
4.1.1.01.01	Intereses Compensatorios Cobrados sobre Créditos	9.851.752.146
4.1.1.01.01.01	Intereses Compensatorios s/Préstamos Amortizables	8.481.970.866
4.1.1.01.01.01.01	Intereses Cobrados S/ Préstamos Amortizables	8.481.970.866
4.1.1.01.01.01.05	Intereses Compensatorios s/ Créditos Vinculados	400.000.000
4.1.1.01.01.01.05.01	Intereses Cobrados S/ Préstamos Vinculados	400.000.000
4.1.1.01.01.01.07	Intereses Compensatorios s/ Créditos Judicializados	159.602.132
4.1.1.01.01.01.07.01	Interés Cobrados S/ Préstamos Judiciales	159.602.132
4.1.1.01.01.01.08	Intereses Compensatorios s/ Créditos Refinanciados	650.000.000
4.1.1.01.01.01.08.01	Interés Cobrados S/ Préstamos Refinanciados	650.000.000
4.1.1.01.01.01.09	Intereses Compensatorios s/ Tarjetas de Crédito	160.179.148
4.1.1.01.01.01.09.01	Intereses Compensatorios s/ Tarjetas de Crédito	160.179.148
4.1.1.01.02	Comisiones Cobradas	536.170.308
4.1.1.01.02.01	Comisiones s/Amortizables	337.500.000
4.1.1.01.02.01.01	Comisiones Cobradas s/Préstamos Amortizables	337.500.000
4.1.1.01.02.05	Comisiones s/ Créditos Vinculados	7.000.000
4.1.1.01.02.05.01	Comisiones Cobrados s/ Créditos Vinculados	7.000.000
4.1.1.01.02.08	Comisiones s/ Créditos Refinanciados	8.500.000
4.1.1.01.02.08.01	Comisiones s/ Créditos Refinanciados	8.500.000
4.1.1.01.02.09	Comisiones s/ Tarjetas de Crédito	183.170.308
4.1.1.01.02.09.01	Comisiones s/ Tarjetas de Crédito	183.170.308
4.1.1.01.03	Intereses Moratorios Cobrados	200.841.677
4.1.1.01.03.01	Intereses Moratorios s/Amortizables	160.566.455
4.1.1.01.03.01.01	Intereses Moratorios Cobrados s/Amortizables	160.566.455
4.1.1.01.03.05	Intereses Moratorios s/ Créditos Vinculados	1.887.612
4.1.1.01.03.05.01	Intereses Moratorios Cobrados s/ Créditos Vinculados	1.887.612
4.1.1.01.03.07	Intereses Moratorios s/ Créditos Judicializados	10.844.736
4.1.1.01.03.07.01	Intereses Moratorios Cobrados s/ Créditos Judicializados	10.844.736
4.1.1.01.03.08	Intereses Moratorios s/ Créditos Refinanciados	22.542.874
4.1.1.01.03.08.01	Intereses Moratorios Cobrados s/ Créditos Refinanciados	22.542.874
4.1.1.01.03.09	Intereses Moratorios s/ Tarjetas de Crédito	5.000.000
4.1.1.01.03.09.01	Intereses Moratorios s/ Tarjetas de Crédito	5.000.000
4.1.1.01.04	Intereses Punitivos Cobrados	60.578.991
4.1.1.01.04.01	Intereses Punitivos s/Amortizables	48.496.424
4.1.1.01.04.01.01	Intereses Punitivos Cobrados s/Amortizables	48.496.424
4.1.1.01.04.05	Intereses Punitivos s/ Créditos Vinculados	566.284
4.1.1.01.04.05.01	Intereses Punitivos Cobrados s/ Créditos Vinculados	566.284
4.1.1.01.04.07	Intereses Punitivos s/ Créditos Judicializados	3.253.421
4.1.1.01.04.07.01	Intereses Punitivos Cobrados s/ Créditos Judicializados	3.253.421
4.1.1.01.04.08	Intereses Punitivos s/ Créditos Refinanciados	6.762.862
4.1.1.01.04.08.01	Intereses Punitivos Cobrados s/ Créditos Refinanciados	6.762.862
4.1.1.01.04.09	Intereses Punitivos s/ Tarjetas de Crédito	1.500.000
4.1.1.01.04.09.01	Intereses Punitivos s/ Tarjetas de Crédito	1.500.000
4.1.1.01.05	Intereses y Accesorios s/Refinanciación	350.000.000
4.1.1.01.05.01	Intereses y Accesorios s/Refinanciación	350.000.000
4.1.1.01.05.01.01	Intereses y Accesorios Cobrados s/Refinanciación	350.000.000
4.1.1.02	Comisiones Cobradas sobre Servicios Financieros	72.720.152
4.1.1.02.01	Comisiones Cobradas sobre Servicios Financieros	72.720.152
4.1.1.02.01.01	Comisiones Cobradas s/ Tarjetas de Débito	25.000.000
4.1.1.02.01.01.01	Comisiones Cobradas s/ Tarjetas de Débito	25.000.000
4.1.1.02.01.02	Comisiones por emisión y renovación de Tarjetas de Débitos	7.560.000
4.1.1.02.01.02.01	Comisiones por emisión y renovación de Tarjetas de Débitos	7.560.000
4.1.1.02.01.03	Comisiones por emisión y renovación de Tarjetas de Créditos	8.610.000
4.1.1.02.01.03.01	Comisiones por emisión y renovación de Tarjetas de Créditos	8.610.000
4.1.1.02.01.06	Comisiones por otros servicios financieros	31.550.152
4.1.1.02.01.06.01	Comisiones por servicios de Pos Tarjetas	31.550.152
4.1.1.03	Intereses Cobrados por Depósitos y Valores Financieros	678.107.801
4.1.1.03.01	Depósitos a la Vista	12.000.000
4.1.1.03.01.01	Intereses s/ Depósitos de Ahorro a la Vista Sector Cooperativo	2.000.000
4.1.1.03.01.01.01	Intereses s/ Depósitos de Ahorro a la Vista Sector Cooperativo	2.000.000
4.1.1.03.01.02	Intereses s/ Depósitos a la Vista-Bancos	10.000.000
4.1.1.03.01.02.01	Intereses Cobrados s/ Depósitos a la Vista-Bancos	10.000.000
4.1.1.03.02	Depósitos a Plazo	666.107.801
4.1.1.03.02.01	Intereses s/ CDA Bancos del País	327.500.000
4.1.1.03.02.01.01	Intereses Cobrados s/CDA	327.500.000
4.1.1.03.02.03	Intereses sobre Valores Emitidos por el Sector Privado	99.524.468
4.1.1.03.02.03.01	Intereses cobrados sobre Valores Emitidos por el Sector Privado	99.524.468
4.1.1.03.02.06	Intereses s/Depósitos a Plazo Fijo Sector Cooperativo	239.083.333
4.1.1.03.02.06.01	Intereses s/Depósitos a Plazo Fijo Sector Cooperativo	239.083.333
4.1.1.04	Ingresos Operativos Varios	1.017.350.000
4.1.1.04.01	Desafectación de Previsiones	554.800.000
4.1.1.04.01.01	Previsiones p/ créditos y otros activos	368.400.000
4.1.1.04.01.01.01	Desafectación de Previsiones sobre Préstamos	250.000.000
4.1.1.04.01.01.02	Desafectación de Previsiones sobre otros Activos de Riesgo	30.000.000
4.1.1.04.01.01.03	Desafectación de Previsiones sobre Intereses Dev. no cobrados	80.000.000
4.1.1.04.01.01.04	Desafectación de Previsiones sobre Tarjetas de Crédito	8.400.000
4.1.1.04.01.02	Previsiones Adicionales	186.400.000

PRESUPUESTO DE GASTOS, INVERSIONES Y RECURSOS 2024.

CODIGO	CUENTA	PRESUPUESTO 2024
4.1.1.04.01.02.01	Desafectación de Previsiones Adicionales s/ Préstamos	85.000.000
4.1.1.04.01.02.02	Desafectación de Previsiones Adicionales s/ Intereses Dev. No cobrado	100.000.000
4.1.1.04.01.02.03	Desafectación de Previsiones Adicionales s/ Tarjetas de Crédito	1.400.000
4.1.1.04.02	Otros Ingresos Operativos Varios	462.550.000
4.1.1.04.02.01	Dividendos en Acciones y Participaciones	190.000.000
4.1.1.04.02.01.01	Dividendos S/ Inversiones	190.000.000
4.1.1.04.02.02	Participación en excedentes de cooperativas	50.000
4.1.1.04.02.02.01	Participación en excedentes de cooperativas	50.000
4.1.1.04.02.03	Cuotas de Ingreso no retornables	38.500.000
4.1.1.04.02.03.01	Cuota de Ingreso Socios	38.500.000
4.1.1.04.02.04	Créditos Liquidados por Incobrables Recuperados	134.000.000
4.1.1.04.02.04.01	Crédito Liquidado por Incobrable Recuperado	134.000.000
4.1.1.04.02.08	Ingreso por Venta de Cartera	20.000.000
4.1.1.04.02.08.01	Ingreso por Venta de Cartera	20.000.000
4.1.1.04.02.11	Otros Ingresos y Servicios	80.000.000
4.1.1.04.02.11.01	Ingreso por Gestiones de Cobranza	80.000.000
4.1.1.05	Ingresos por Ventas y Servicios no Financieros	6.095.486.493
4.1.1.05.01	Ventas y Servicios a Socios	5.727.292.475
4.1.1.05.01.01	Ventas de bienes	5.388.292.475
4.1.1.05.01.01.01	Ventas de Mercaderías a Socios	5.388.292.475
4.1.1.05.01.02	Servicios no Financieros	-
4.1.1.05.01.02.02	Venta de Activo Fijo	-
4.1.1.05.01.05	Otros Ingresos y Servicios	339.000.000
4.1.1.05.01.05.01	Bonificación por ventas - Casas Comerciales Convenio	15.000.000
4.1.1.05.01.05.02	Fletes Cobrados	6.000.000
4.1.1.05.01.05.04	Ingreso por Venta Seguro TAJY	318.000.000
4.1.1.05.02	Ventas y Servicios a No Socios	165.149.279
4.1.1.05.02.01	Ventas de bienes	65.149.279
4.1.1.05.02.01.01	Ventas de Mercaderías a No Socios	65.149.279
4.1.1.05.02.05	Otros Ingresos y Servicios	100.000.000
4.1.1.05.02.05.03	Alquileres Cobrados a no socios- Salón de Eventos	20.000.000
4.1.1.05.02.05.04	Operaciones con Terceros	70.000.000
4.1.1.05.02.05.05	Bonificaciones Cobradas por compra de mercaderías - Proveedores	10.000.000
4.1.1.05.03	Educación Cooperativa	203.044.739
4.1.1.05.03.01	Servicios de Formación y Capacitación (70%)	142.131.317
4.1.1.05.03.01.01	Servicios de Formación y Capacitación (70%)	142.131.317
4.1.1.05.03.02	Servicios de Actividades sociales y recreativas (30%)	60.913.422
4.1.1.05.03.02.01	Servicios de Actividades sociales y recreativas (30%)	60.913.422
4.2	INGRESOS NO OPERATIVOS	75.500.000
4.2.1	Ingresos Eventuales	75.500.000
4.2.1.01	Ingresos Varios	75.500.000
4.2.1.01.01	Ingresos Varios	75.500.000
4.2.1.01.01.02	Utilidad en Venta de Activo Fijo	5.000.000
4.2.1.01.01.02.01	Utilidad en Venta de Activo Fijo	5.000.000
4.2.1.01.01.05	Alquileres Cobrados	30.000.000
4.2.1.01.01.05.01	Alquileres Cobrados a Socios - Salón de Eventos	30.000.000
4.2.1.01.01.07	Ingresos por Subsidios Recibidos	20.000.000
4.2.1.01.01.07.01	Ingresos por Subsidios Recibidos	20.000.000
4.2.1.01.01.08	Otros Ingresos no Operativos	20.500.000
4.2.1.01.01.08.01	Otros Ingresos no Operativos	15.000.000
4.2.1.01.01.08.02	Comisiones s/ Aporte por Renuncia	4.500.000
4.2.1.01.01.08.03	Diferencia de Cambio	1.000.000
5.	EGRESOS	18.229.502.221
5.1	COSTOS Y GASTOS OPERATIVOS	18.167.002.221
5.1.1	Costos y Gastos Operativos Servicios. Financieros	12.876.993.744
5.1.1.01	Intereses y Comisiones Pagados	4.160.355.406
5.1.1.01.01	Intereses Pagados por Captaciones Socios	3.660.355.406
5.1.1.01.01.01	Intereses Pagados p/Ahorro a la Vista personas físicas o naturales	78.479.652
5.1.1.01.01.01.01	Intereses Pagados p/Ahorro a la Vista personas físicas	78.479.652
5.1.1.01.01.02	Intereses Pagados p/ Ahorro a la Vista personas jurídicas	3.000.000
5.1.1.01.01.02.01	Intereses Pagados p/ Ahorro a la Vista personas jurídicas	3.000.000
5.1.1.01.01.03	Intereses Pagados p/ Ahorros a Plazo personas físicas o naturales	3.523.875.754
5.1.1.01.01.03.01	Intereses Pagados p/ Ahorros a Plazo personas físicas	3.523.875.754
5.1.1.01.01.04	Intereses Pagados p/ Ahorros a Plazo personas jurídicas	15.000.000
5.1.1.01.01.04.01	Intereses Pagados p/ Ahorros a Plazo personas jurídicas	15.000.000
5.1.1.01.01.05	Intereses Pagados p/ Ahorros Programados	40.000.000
5.1.1.01.01.05.01	Intereses Pagados p/ Ahorros Programados	40.000.000
5.1.1.01.03	Intereses Pagados por Créditos Externos	400.000.000
5.1.1.01.03.02	Intereses Pagados a Entidades Bancarias y Financieras	400.000.000
5.1.1.01.03.02.01	Intereses Pagados S/ Préstamos Bancarios	400.000.000
5.1.1.01.04	Comisiones Pagadas por Servicios Financieros	100.000.000
5.1.1.01.04.02	Comisiones Pagadas por Servicios Bancarios y Financieros	100.000.000
5.1.1.01.04.02.01	Comisiones y Gastos Bancarios	50.000.000
5.1.1.01.04.05	Comisiones Pagadas por Operaciones de Cobranza	50.000.000
5.1.1.01.04.05.01	Comisiones Pagadas por Operaciones de Cobranza	50.000.000

PRESUPUESTO DE GASTOS, INVERSIONES Y RECURSOS 2024.

CODIGO	CUENTA	PRESUPUESTO 2024
5.1.1.02	Previsiones	1.444.500.000
5.1.1.02.01	Previsiones para Créditos en Mora	1.265.000.000
5.1.1.02.01.01	Previsiones p/ créditos	1.080.000.000
5.1.1.02.01.01.01	Previsiones sobre Préstamo de Dudoso Cobro	1.000.000.000
5.1.1.02.01.01.02	Previsiones sobre Intereses Devengados Reconocidos no cobrados	50.000.000
5.1.1.02.01.01.03	Previsión sobre Tarjetas de Crédito	30.000.000
5.1.1.02.01.02	Previsiones Adicionales	185.000.000
5.1.1.02.01.02.01	Previsiones Adicionales s/ Préstamos	70.000.000
5.1.1.02.01.02.02	Previsiones sobre Préstamos no cubierto por seguros	10.000.000
5.1.1.02.01.02.03	Previsiones Adicionales s/ Intereses Devengados no cobrados	100.000.000
5.1.1.02.01.02.04	Previsiones Adicionales sobre tarjetas de Crédito	5.000.000
5.1.1.02.02	Previsiones para Otros Activos de Riesgo	179.500.000
5.1.1.02.02.04	Previsiones para Otros Créditos	174.500.000
5.1.1.02.02.04.01	Previsiones para despido Personal	70.000.000
5.1.1.02.02.04.02	Previsiones sobre Cuentas por Cobrar Proceso Judicial	100.000.000
5.1.1.02.02.04.03	Previsiones sobre Cuentas por Cobrar Notificaciones	1.500.000
5.1.1.02.02.04.04	Previsiones sobre Deudores Varios	3.000.000
5.1.1.02.02.05	Previsiones sobre Inversiones	5.000.000
5.1.1.02.02.05.01	Previsiones sobre Inversiones	5.000.000
5.1.1.03	Otros Costos por Servicios Financieros	344.926.634
5.1.1.03.01	Otros Costos por Servicios Financieros	344.926.634
5.1.1.03.01.02	Costo Procesamiento Tarjetas Débito	30.000.000
5.1.1.03.01.02.01	Costo Procesamiento Tarjetas Débito	30.000.000
5.1.1.03.01.03	Costo Procesamiento Tarjetas Crédito	160.000.000
5.1.1.03.01.03.01	Costo Procesamiento Tarjetas Crédito	160.000.000
5.1.1.03.01.04	Descuentos Otorgados	7.200.000
5.1.1.03.01.04.02	Aporte convenio	7.200.000
5.1.1.03.01.05	Comisiones y Bonificaciones Pagadas	15.000.000
5.1.1.03.01.05.01	Bonificaciones Pagadas	15.000.000
5.1.1.03.01.06	Costo Central de Riesgos INCOOP	8.800.000
5.1.1.03.01.06.01	Costo Central de Riesgos INCOOP	8.800.000
5.1.1.03.01.07	Costo Fondo Garantía de Depósitos de Ahorros	123.926.634
5.1.1.03.01.07.01	Costo Fondo Garantía de Depósitos de Ahorros	123.926.634
5.1.1.04	Gastos Administrativos por Act. Ahorro Cred.	6.097.811.704
5.1.1.04.01	Gastos de Personal	3.360.058.785
5.1.1.04.01.01	Sueldos Personal Administrativo y Otros	2.570.373.957
5.1.1.04.01.01.01	Sueldos y Jornales	1.659.413.957
5.1.1.04.01.01.02	Asignaciones Especiales por Cargo	522.660.000
5.1.1.04.01.01.04	Fallo de Caja	29.400.000
5.1.1.04.01.01.05	Incentivos a Funcionarios	38.000.000
5.1.1.04.01.01.06	Comisiones Pagadas Funcionarios	200.000.000
5.1.1.04.01.01.07	Asignación Especial por Títulos Universitarios	120.900.000
5.1.1.04.01.02	Beneficios sociales	702.225.875
5.1.1.04.01.02.01	I.P.S. Aporte Patronal	432.272.430
5.1.1.04.01.02.02	Bonificación Familiar	51.634.036
5.1.1.04.01.02.03	Aguinaldos	218.319.409
5.1.1.04.01.03	Horas Extras	6.000.000
5.1.1.04.01.03.01	Horas Extras	6.000.000
5.1.1.04.01.04	Vacaciones	81.458.953
5.1.1.04.01.04.01	Vacaciones	81.458.953
5.1.1.04.02	Honorarios	443.310.280
5.1.1.04.02.01	Honorarios Profesionales	58.000.000
5.1.1.04.02.01.01	Honorarios Profesionales	58.000.000
5.1.1.04.02.02	Servicios de Terceros	385.310.280
5.1.1.04.02.02.02	Auditoría Externa	25.000.000
5.1.1.04.02.02.03	Asistencia Técnica	67.000.000
5.1.1.04.02.02.04	Asistencia Técnica - Sistema Informático	110.600.000
5.1.1.04.02.02.05	Correspondencias y Encomiendas	18.500.000
5.1.1.04.02.02.06	Suscripciones	6.600.000
5.1.1.04.02.02.07	Servicios Personales	27.000.000
5.1.1.04.02.02.08	Servicios de Terceros - Limpieza	125.810.280
5.1.1.04.02.02.09	Gastos de Rubrica, Visación y Homologación - INCOOP	4.800.000
5.1.1.04.03	Servicios y Gastos de Oficina	756.426.200
5.1.1.04.03.01	Servicios Públicos	160.400.000
5.1.1.04.03.01.01	Servicio de Ande	80.000.000
5.1.1.04.03.01.02	Servicio Telefónico	45.000.000
5.1.1.04.03.01.03	Servicio Agua	3.000.000
5.1.1.04.03.01.04	Servicio Internet	32.400.000
5.1.1.04.03.02	Materiales, Útiles y Papelería	70.000.000
5.1.1.04.03.02.01	Útiles de Oficina	70.000.000
5.1.1.04.03.03	Reparación y Mantenimiento	225.000.000
5.1.1.04.03.03.01	Reparación y Mantenimientos Máquinas y Equipos de Oficina	30.000.000
5.1.1.04.03.03.03	Reparación y Mantenimiento de Vehículos	5.000.000
5.1.1.04.03.03.04	Conservación Local y Muebles	100.000.000
5.1.1.04.03.03.05	Gastos de Limpieza	10.000.000
5.1.1.04.03.03.06	Limpieza y Conservación - Barrio Coopasi	5.000.000
5.1.1.04.03.03.07	Reparación y Mantenimiento del Tractor	10.000.000
5.1.1.04.03.03.09	Reparación y Mantenimiento de Equipos e Instalaciones	25.000.000
5.1.1.04.03.03.10	Conservación y Mantenimiento - Salón de Eventos	30.000.000
5.1.1.04.03.03.11	Reparación y Mant. de Equipos e Instalaciones - Salón de Eventos	10.000.000

PRESUPUESTO DE GASTOS, INVERSIONES Y RECURSOS 2024

CODIGO	CUENTA	PRESUPUESTO 2024
5.1.1.04.03.04	Procesamiento de Datos	130.000.000
5.1.1.04.03.04.01	Gasto de Información - INFORMCONF	130.000.000
5.1.1.04.03.05	Seguros	62.826.200
5.1.1.04.03.05.01	Prima Seguro Edificios	17.500.000
5.1.1.04.03.05.02	Prima Seguro Fianza Fidelidad	15.000.000
5.1.1.04.03.05.03	Prima Seguro Vehículos	9.921.700
5.1.1.04.03.05.04	Prima Caución Cobranzas de Terceros	1.000.000
5.1.1.04.03.05.05	Prima Seguro Equipos Electrónicos	8.000.000
5.1.1.04.03.05.06	Prima Seguro de Vida Directivos y Empleados	8.534.000
5.1.1.04.03.05.08	Prima Seguro Equipo Generador	2.870.500
5.1.1.04.03.07	Combustibles y Lubricantes	35.000.000
5.1.1.04.03.07.01	Combustibles y Lubricantes	5.000.000
5.1.1.04.03.07.02	Combustibles y Lubricantes - Gestión de Cobranza	30.000.000
5.1.1.04.03.08	Capacitación	30.000.000
5.1.1.04.03.08.01	Capacitación a Funcionarios	25.000.000
5.1.1.04.03.08.02	Capacitación a Auditoría Interna	5.000.000
5.1.1.04.03.09	Gastos de Movilidad y Transporte	21.200.000
5.1.1.04.03.09.01	Viático - Auditoría Interna	2.400.000
5.1.1.04.03.09.02	Combustible - Auditoría Interna	8.400.000
5.1.1.04.03.09.03	Costo de Venta Micro Crédito Cooperativo	10.400.000
5.1.1.04.03.10	Gastos de Viajes empleados	13.000.000
5.1.1.04.03.10.01	Viático - Empleados	6.000.000
5.1.1.04.03.10.02	Combustibles - Empleados	7.000.000
5.1.1.04.03.11	Gasto de Viaje Terceros	4.000.000
5.1.1.04.03.11.01	Viático - Terceros	2.000.000
5.1.1.04.03.11.02	Combustible - Terceros	2.000.000
5.1.1.04.03.16	Patentes y Software Informáticos	5.000.000
5.1.1.04.03.16.01	Desarrollo Web para Red de Pagos	5.000.000
5.1.1.04.04	Mercadeo	114.400.000
5.1.1.04.04.01	Publicidad	14.400.000
5.1.1.04.04.01.01	Publicidad Radial	14.400.000
5.1.1.04.04.06	Artículos promocionales	30.000.000
5.1.1.04.04.06.01	Artículos promocionales	30.000.000
5.1.1.04.04.07	Promociones y Sorteos	70.000.000
5.1.1.04.04.07.01	Promociones y Sorteos	70.000.000
5.1.1.04.05	Impuestos y Tasas	1.118.616.439
5.1.1.04.05.01	Impuestos	1.030.364.928
5.1.1.04.05.01.01	Impuesto al Valor Agregado - I.V.A. Gasto / Costo	903.000.000
5.1.1.04.05.01.06	Impuesto a la Construcción	20.000.000
5.1.1.04.05.01.03	Impuesto a la Renta	91.864.928
5.1.1.04.05.01.04	Patentes y Habilitación Vehículos	2.500.000
5.1.1.04.05.01.05	Impuesto Inmobiliarios	13.000.000
5.1.1.04.05.03	Cuota de Sostenimiento	88.251.511
5.1.1.04.05.03.01	Cuota de Sostenimiento INCOOP	85.251.511
5.1.1.04.05.03.03	Cuota de Sostenimiento FECOPROD	3.000.000
5.1.1.04.06	Depreciaciones y Amortizaciones	305.000.000
5.1.1.04.06.01	Depreciación Permanente	280.000.000
5.1.1.04.06.01.01	Depreciación Activo Fijo	280.000.000
5.1.1.04.06.02	Amortización Cargos Diferidos	25.000.000
5.1.1.04.06.02.01	Amortización Cargos Diferidos	25.000.000
5.1.1.05	Gastos de Gobernabilidad	829.400.000
5.1.1.05.01	Gastos del Consejo de Administración	318.800.000
5.1.1.05.01.01	Dietas	209.000.000
5.1.1.05.01.01.01	Dieta Consejo de Administración	209.000.000
5.1.1.05.01.02	Gastos de Sesión	5.300.000
5.1.1.05.01.02.01	Gasto Recepción Consejo de Administración	5.300.000
5.1.1.05.01.03	Gastos de Capacitación Directivos	10.000.000
5.1.1.05.01.03.01	Capacitación Miembros Consejo de Administración	10.000.000
5.1.1.05.01.05	Gastos de Representación	15.000.000
5.1.1.05.01.05.01	Gastos de Representación Consejo de Administración	15.000.000
5.1.1.05.01.06	Remuneración al Comité Ejecutivo	79.500.000
5.1.1.05.01.06.01	Dieta Comité Ejecutivo	79.500.000
5.1.1.05.02	Gastos de la Junta de Vigilancia	229.300.000
5.1.1.05.02.01	Dietas	209.000.000
5.1.1.05.02.01.01	Dietas Junta de Vigilancia	209.000.000
5.1.1.05.02.02	Gastos de Sesión	5.300.000
5.1.1.05.02.02.01	Gasto Recepción Junta de Vigilancia	5.300.000
5.1.1.05.02.03	Gastos de Capacitación Directivos	5.000.000
5.1.1.05.02.03.01	Capacitación Miembros de la Junta de Vigilancia	5.000.000
5.1.1.05.02.05	Gastos de Representación	10.000.000
5.1.1.05.02.05.01	Gastos de Representación Junta de Vigilancia	10.000.000
5.1.1.05.03	Gastos del Órgano Electoral	74.600.000
5.1.1.05.03.01	Dietas	67.600.000
5.1.1.05.03.01.01	Dieta Junta Electoral	67.600.000
5.1.1.05.03.02	Gastos de Sesión	1.000.000
5.1.1.05.03.02.01	Gasto Recepción Junta Electoral	1.000.000
5.1.1.05.03.03	Gastos de Capacitación Directivos	5.000.000
5.1.1.05.03.03.01	Capacitación Miembros Junta Electoral	5.000.000
5.1.1.05.03.05	Gastos de Representación	1.000.000
5.1.1.05.03.05.01	Gastos de Representación Junta Electoral	1.000.000

PRESUPUESTO DE GASTOS, INVERSIONES Y RECURSOS 2024

CODIGO	CUENTA	PRESUPUESTO 2024
5.1.1.05.04	Gastos de Comités	154.700.000
5.1.1.05.04.01	Dietas	148.200.000
5.1.1.05.04.01.01	Dieta Comité de Crédito	20.670.000
5.1.1.05.04.01.02	Dieta Comité Educación	20.670.000
5.1.1.05.04.01.03	Dieta Comité de Recuperación	20.670.000
5.1.1.05.04.01.04	Dieta Comité de Comercialización	20.670.000
5.1.1.05.04.01.05	Dieta Comité Agropecuario	28.080.000
5.1.1.05.04.01.06	Dieta Comité Prevención Lavado de Dinero	9.360.000
5.1.1.05.04.01.07	Dieta Comité Juvenil	28.080.000
5.1.1.05.04.02	Gastos de Sesión	1.500.000
5.1.1.05.04.02.01	Gastos Recepción Comités	1.500.000
5.1.1.05.04.03	Gastos de Capacitación Comités	3.000.000
5.1.1.05.04.03.01	Gastos de Capacitación Miembros de Comités	3.000.000
5.1.1.05.04.05	Gastos de Representación	2.000.000
5.1.1.05.04.05.01	Gastos de Representación comités	2.000.000
5.1.1.05.05	Gastos de Asamblea	52.000.000
5.1.1.05.05.01	Organización de Asambleas	50.000.000
5.1.1.05.05.01.01	Gastos de Organización Asambleas	50.000.000
5.1.1.05.05.02	Publicaciones y convocatorias	2.000.000
5.1.1.05.05.02.01	Gasto de Publicidad Asamblea	2.000.000
5.1.2	Costos y Gastos por Actividades no Financieras	5.280.008.477
5.1.2.01	Costo de Ventas	4.601.750.358
5.1.2.01.01	Costo de Ventas	4.601.750.358
5.1.2.01.01.01	Costo de Venta de bienes y servicios	4.601.750.358
5.1.2.01.01.01.01	Costo de Venta de Mercaderías a Socios	4.259.519.743
5.1.2.01.01.01.02	Costo de Venta de Mercaderías vendidas a no socios	53.139.706
5.1.2.01.01.01.04	Costo Seguros TAJY	289.090.909
5.1.2.01.01.01.05	Costo de Venta Activo Fijo	-
5.1.2.02	Gastos administrativos y operativos	475.213.381
5.1.2.02.01	Gastos administrativos y operativos	475.213.381
5.1.2.02.01.01	Gastos administrativos	310.413.381
5.1.2.02.01.01.01	Sueldos y Jornales - Ventas	126.722.937
5.1.2.02.01.01.02	Asignación Especial por Cargo - Ventas	33.000.000
5.1.2.02.01.01.03	Vacaciones - Ventas	9.171.975
5.1.2.02.01.01.04	Aguinaldo - Ventas	17.512.076
5.1.2.02.01.01.05	Bonificación Familiar - Ventas	6.082.482
5.1.2.02.01.01.06	I.P.S. - Aporte Patronal – Ventas	34.673.910
5.1.2.02.01.01.07	Servicio Ande - Ventas	30.000.000
5.1.2.02.01.01.08	Servicio Telefónico - Ventas	4.000.000
5.1.2.02.01.01.09	Servicio Agua - Ventas	1.000.000
5.1.2.02.01.01.10	Útiles de Oficina - Ventas	5.000.000
5.1.2.02.01.01.11	Mantenimientos Máquinas y Equipos - Ventas	2.000.000
5.1.2.02.01.01.12	Asignación Especial por Título Universitario - Ventas	4.200.000
5.1.2.02.01.01.13	Horas Extras - Ventas	1.800.000
5.1.2.02.01.01.15	Comisiones Pagadas a Funcionarios - Ventas	35.250.000
5.1.2.02.01.02	Gastos operativos	73.800.000
5.1.2.02.01.02.01	Comisiones Pagadas por Ventas de mercaderías -Post	25.000.000
5.1.2.02.01.02.02	Combustibles y Lubricantes - Ventas	32.000.000
5.1.2.02.01.02.03	Costo servicio Post - Arancel	6.000.000
5.1.2.02.01.02.04	Servicio de Encomienda y Fletes de Mercaderías-Ventas	10.800.000
5.1.2.02.01.03	Previsiones por Mermas, Deterioro	4.000.000
5.1.2.02.01.03.01	Previsiones por Mermas, Deterioro de Mercaderías	4.000.000
5.1.2.02.01.04	Otros gastos	87.000.000
5.1.2.02.01.04.01	Conservación Local y Muebles - Ventas	38.000.000
5.1.2.02.01.04.02	Gastos de Limpieza - Ventas	6.000.000
5.1.2.02.01.04.03	Reparación y Mantenimiento Vehículos - Ventas	12.000.000
5.1.2.02.01.04.04	Prima Seguro Edificio - Ventas	6.500.000
5.1.2.02.01.04.05	Prima Seguro Mercaderías	15.000.000
5.1.2.02.01.04.06	Reparación y Mantenimiento de Equipos e Instalaciones	3.500.000
5.1.2.02.01.04.07	Otros Gastos-Ventas	6.000.000
5.1.2.03	Educación Cooperativa	203.044.739
5.1.2.03.01	Educación Cooperativa	203.044.739
5.1.2.03.01.01	Servicios de Formación y Capacitación (70%)	142.131.317
5.1.2.03.01.01.01	Formación y Educación Cooperativa	142.131.317
5.1.2.03.01.02	Servicios de Actividades sociales y recreativas (30%)	60.913.422
5.1.2.03.01.02.01	Servicios de Actividades sociales y recreativas	60.913.422
5.1.3	Otros Gastos y Pérdidas	10.000.000
5.1.3.01	Pérdida en Operaciones Financieras	10.000.000
5.1.3.01.01	Pérdida en Operaciones Financieras	10.000.000
5.1.3.01.01.01	Pérdida por venta de inversiones	10.000.000
5.1.3.01.01.01.02	Pérdida por devolución de Lote vendido en Ejercicio Anterior	10.000.000
5.2	Costos y Gastos no Operativos	62.500.000
5.2.1	Costos y Gastos no Operativos	62.500.000
5.2.1.01	Costos y Gastos no Operativos	62.500.000
5.2.1.01.01	Costos y Gastos no Operativos	62.500.000
5.2.1.01.01.01	Pérdida en venta de activos fijos	4.000.000
5.2.1.01.01.01.01	Pérdida en venta de activos fijos	4.000.000
5.2.1.01.01.02	Pérdida por Siniestros	10.000.000
5.2.1.01.01.02.01	Pérdida por Siniestros	10.000.000

PRESUPUESTO DE GASTOS, INVERSIONES Y RECURSOS 2024

CODIGO	CUENTA	PRESUPUESTO 2024
5.2.1.01.01.04	Gastos Extraordinarios	47.500.000
5.2.1.01.01.04.02	Canon Anual - SEPRELAD	4.500.000
5.2.1.01.01.04.03	Gastos Judiciales	10.000.000
5.2.1.01.01.04.04	Multas y Recargas	3.000.000
5.2.1.01.01.04.05	Imprevistos	10.000.000
5.2.1.01.01.04.06	Donaciones	20.000.000
5.2.1.01.01.05	Perdida por Diferencia de Cambio	1.000.000
5.2.1.01.01.05.01	Perdida por Diferencia de Cambio	1.000.000

6	EXCEDENTES Y PÉRDIDAS	709.005.347
6.1	EXCEDENTES Y PÉRDIDAS	709.005.347
6.1.1	Excedente	709.005.347
6.1.1.01	Del Ejercicio	709.005.347
6.1.1.01.01	Del Ejercicio	709.005.347
6.1.1.01.01	Excedente del Ejercicio	709.005.347
6.1.1.01.01	Excedente del Ejercicio	709.005.347

INVERSIONES		Presupuesto 2024
1.2.3.01.01.02	Aporte en Cooperativa COOMEICIPAR	300.000
1.2.3.01.04.01	Compra Acciones	600.000.000
1.2.4.01.01.01	Edificios- Mejoramiento	2.500.000.000
1.2.4.01.01.03	Equipos e Instalaciones	463.000.000
1.2.4.01.01.03	Equipo de Seguridad y Protección	150.000.000
1.2.4.01.01.05	Máquinas y Equipos de Oficina	369.000.000
1.2.4.01.01.07	Vehículo	47.000.000
1.2.4.01.01.08	Muebles de Oficina	566.900.000
1.2.4.01.01.09	Adquisición de Equipos de Computación	1.063.800.000
1.2.5.02.01.03	Sistema Informático	100.000.000
1.2.5.02.01.03	Licencia Sistema Operativo	50.000.000
	Total, Inversión	5.910.000.000



Lic. María Teresa.
Gómez

Gerente General.



Lic. Edita Martínez
de Génez.

Secretaria
Junta de Vigilancia




Lic. Fátima Pereira de
Vázquez

Presidente
Junta. de Vigilancia



Mgter. Sonia Elizabeth
Orué Hirakawa

Tesorera
Consejo de Administración



Mgter. Luz María
Concepción Guirland Báez

Presidente
Consejo de Administración



COOPASI

Casa Central

(0782) 232 340 - (0782) 232 416

Mcal. Estigarribia e/ Bernardino Caballero
coopasi@yahoo.es

Sucursal Ayolas

(072) 222 214

Barrio San Antonio

Sucursal Santa Rosa

(0858) 285 620

14 de Mayo entre Pettirossi y Pte. Franco

@coopasi

